


PLAN MUNICIPAL DE DESARROLLO CON ENFOQUE PARTICIPATIVO DEL MUNICIPIO DE SAN JUAN QUIAHUJE

PERIODO 2023-2025



PRESIDENTE MUNICIPAL

C. CARLOS OROCIO CRUZ





K'CHIN' K'YÄ
"FUERZA, VALOR Y TRABAJO"

GOBIERNO MUNICIPAL 2023-2025 DE SAN JUAN QUIAHUJE, JUQUILA, OAX.



CABILDO MUNICIPAL DE SAN JUAN QUIAHUJE
PERIODO 2023 – 2025

C. Carlos Orocio Cruz
Presidente Municipal Constitucional

C. Emigdio Abel Cruz Zurita
Síndico Municipal

C. Agustín Cruz Cruz
Regidor de Hacienda

C. Feliciano Orocio Díaz
Regidor de Obras Públicas

C. Juliana Cruz Baltazar
Regidora de Salud

Profra. Epifanía Méndez Vásquez
Regidora de Educación

C. Juan Méndez Cruz
Regidor de Agua Potable

C. Cirilo Baltazar Vásquez
Regidor de Ganadería

C. Feliciano Cuevas Cruz
Regidora de Vialidad y Transporte

C. Ramiro Hernández Baltazar
Regidor de Deportes

C. Hilaria Cruz Santos
Regidora de Cultura y Recreación

C. Fernando Guadalupe Canseco
Regidor de Ecología y Coordinador de Protección Civil

✉ sjquiahije23.25@gmail.com

☎ 954 149 4065 📍 C.P. 71870

📍 Palacio Municipal, San Juan Quiahije





GOBIERNO MUNICIPAL

2023-2025

DE SAN JUAN QUIAHUJE, JUQUILA, OAX.



ÍNDICE GENERAL

ÍNDICE GENERAL	3
1. MENSAJE DEL PRESIDENTE MUNICIPAL.....	5
2. FUNDAMENTO LEGAL.....	8
2.1 CONSTITUCIÓN POLÍTICA DE LOS ESTADOS UNIDOS MEXICANOS.....	8
2.2 LEY DE PLANEACIÓN.....	8
2.3 CONSTITUCIÓN POLÍTICA DEL ESTADO LIBRE Y SOBERANO DE OAXACA.....	8
2.4 LEY ESTATAL DE PLANEACIÓN.....	9
2.5 LEY ORGÁNICA DEL PODER EJECUTIVO DEL ESTADO DE OAXACA.....	10
2.6 LEY DE RESPONSABILIDADES DE LOS SERVIDORES PÚBLICOS DEL ESTADO Y MUNICIPIOS DE OAXACA.....	11
2.7 LEY ORGÁNICA MUNICIPAL DEL ESTADO DE OAXACA.....	11
2.8 LEY DE PLANEACIÓN, DESARROLLO ADMINISTRATIVO Y SERVICIOS PÚBLICOS MUNICIPALES	12
3. MISIÓN	13
4. VISIÓN.....	13
5. PLANEACIÓN PARA EL BIENESTAR Y DEMOCRACIA PARTICIPATIVA.....	14
6. ALINEACIÓN DEL PMD CON LOS INSTRUMENTOS DE PLANEACIÓN ESTATAL, NACIONAL Y LA AGENDA 2030.....	18
7. CONTEXTO MUNICIPAL	23
7.1. DELIMITACIÓN Y ESTRUCTURA TERRITORIAL.....	23
7.1.1 Coordenadas Geográficas (Latitud y Longitud)	23
7.1.2 Superficie Municipal.....	23
7.1.3 Colindancias (Norte, Este, Sur y Oeste).....	24
7.2 VEGETACIÓN Y FAUNA.....	24
7.2.1 Hidrografía.....	24
7.2.2 Flora.....	25
7.2.3 Fauna.....	26
7.2.4 Uso del Suelo.....	26
7.3 DINÁMICA SOCIO DEMOGRÁFICA.....	28
7.3.1. Población.....	28
8 EJES ESTRATÉGICOS.....	30
8.1 EJE I SAN JUAN QUIAHUJE CON BIENESTAR.....	30
8.1.1 Combate a la pobreza y el rezago social	30
8.1.2 Alimentación.....	31
8.1.3 Educación.....	33
8.1.4 Salud.....	38
8.1.5 Deportes	44
8.1.6 Cultura y Artes	46

GOBIERNO MUNICIPAL

2023-2025

DE SAN JUAN QUIAHUJE, JUQUILA, OAX.



8.2. EJE II. SAN JUAN QUIAHUJE HONESTO, CERCANO Y TRANSPARENTE.....	52
8.2.1 Combate a la corrupción en el servicio público.....	52
8.2.2 Transparencia y rendición de cuentas	53
8.2.3 Gobierno Austero.	54
8.2.4 Trámites y servicios.....	56
8.3 EJE III. SAN JUAN QUIAHUJE CON SEGURIDAD Y JUSTICIA.....	62
8.3.1 Prevención, protección y seguridad ciudadana.....	62
8.3.2 Gobernabilidad y derechos humanos.....	64
8.3.3 Gestión integral de desastres y protección civil.	65
8.4. EJE IV. SAN JUAN QUIAHUJE CON CRECIMIENTO Y DESARROLLO ECONÓMICO.....	70
8.4.2 Empleo.....	72
8.4.3 Fomento Agroalimentario y desarrollo rural.....	74
8.5 EJE V. SAN JUAN QUIAHUJE CON INFRAESTRUCTURA Y SERVICIOS PÚBLICOS.....	78
8.5.1 Infraestructura para ciudades y comunidades sostenibles.....	78
8.5.2 Caminos y carreteras.....	81
8.5.3 Vivienda	84
8.5.4 Agua y saneamiento	86
8.5.5 Infraestructura Educativa	89
9. EJES TRANSVERSALES.....	123
9.1 IGUALDAD DE GÉNERO.	123
9.2 DESARROLLO SOSTENIBLE Y CAMBIO CLIMÁTICO	127
9.3 INTERCULTURALIDAD.	134
9.4 DERECHOS DE LAS NIÑAS, NIÑOS Y ADOLESCENTES.	140
10. SEGUIMIENTO Y EVALUACIÓN.....	144
11. ANEXOS	145
Matriz de Riesgo y Problemas en SISPLADE 2025.....	145
Acta de Integración de Consejo de Desarrollo Social Municipal (CDSM) en el SISPLADE Ejercicio 2025	145
Acta de Priorización de Obras, Acciones y Proyectos del (CDSM) en el SISPLADE Ejercicio 2025.....	145
Acta de aprobación	146
12. FUENTES DE INFORMACIÓN ADICIONALES.....	149



1. Mensaje del Presidente Municipal



En primer lugar, quiero agradecer a todos mis paisanos y paisanas de San Juan Quiahije por la confianza depositada para ser autoridad municipal, en el periodo 2023 a 2025, creo firmemente que en la administración se trabajará con los principios y valores para brindar de la mejor manera los servicios básicos a todos y a todas: como es la salud, la educación, el agua potable, alumbrado público, entre otros servicios, siempre y cuando tener presente el cuidado del medio ambiente.

De lo anterior, el presente documento (Plan Municipal de Desarrollo con Enfoque Participativo) considerado como instrumento fundamental que contiene los objetivos, estrategias, líneas de acción y metas que marcan el rumbo a seguir para el periodo 2023-2025.

Todo se encuentra alineado al Plan Estatal de Desarrollo y, a su vez, articulado con el Plan Nacional de Desarrollo. No obstante, se integrarán los criterios de planeación estratégica y de gestión gubernamental para fortalecer y complementar las acciones a implementar durante los tres años de esta administración, con el propósito de impulsar la prosperidad y garantizar el bien común de las y los habitantes del municipio.

Como Gobierno Municipal de San Juan Quiahije tenemos que trabajar de la mano con la agenda 2030, para lograr los objetivos y metas que en ello se plasman. El objetivo es mejorar la calidad de vida de las personas que habitan en la comunidad, como autoridad municipal, nuestro reto es llevar al pueblo a un mejor progreso de todos y todas los que habitan en San Juan Quiahije.

Uno de los principales retos de este Gobierno es trabajar con los cinco ejes fundamentales alineados a la Agenda 2030. Así como los ejes transversales el primero de ellos consiste en promover el ejercicio democrático, garantizando y respetando la igualdad de género, con especial atención a los pueblos indígenas. Esto implica rescatar y fortalecer los usos y costumbres de la comunidad, así como preservar la lengua



GOBIERNO MUNICIPAL

2023-2025

DE SAN JUAN QUIAHIJE, JUQUILA, OAX.



chatina, la danza y la música, manifestaciones culturales que hoy corren el riesgo de perderse entre las nuevas generaciones.

También en este gobierno nos enfocamos a rescatar el derecho de las niñas, niños y adolescentes, que también es un reto que cumplir como gobierno parte de los elementos que viene alineado con en Plan Estatal y Plan Nacional de desarrollo. Y otro tema importante que me corresponde trabajar como gobierno es el tema de Desarrollo Sostenible y Cambio Climático, como bien sabemos que el problema de efecto invernadero ha aumentado día a día por lo tanto es importante cuidar el medio ambiente.

Y como primer eje que se presenta es, San Juan Quiahije con Bienestar, donde construiremos un municipio con grandes cambios en temas de educación, salud entre otros, es un reto que nos vamos a enfrentar en estos tres años de gobierno, para dejar un municipio con bienestar.

San Juan Quiahije Honesto y Transparente, es otro tema que nos vamos a enfocar durante estos tres años de gobierno donde abordemos temas relacionados al combate a la corrupción, así como lo dicta nuestro presidente constitucional, seremos un gobierno honesto y transparente en cuanto a la rendición de cuentas, siendo un gobierno austero, dando amor a pueblo de San Juan Quiahije.

San Juan Quiahije con Seguridad y Justicia para Vivir en Paz, este gobierno es comprometido a brindar durante los tres años de gobierno seguridad para las personas que habitan en el municipio de San Juan Quiahije, donde se requiere policías preparados y capacitados para dar una mejor atención al pueblo.

San Juan Quiahije con Crecimiento y Desarrollo Económico, uno de los temas que es muy importante trabajar en este gobierno, es otro de los retos la cual hay que enfrentar, brindando y buscando fuentes de empleo donde ellos pueden aprovechar y evitar más migración en el municipio de San Juan Quiahije.

San Juan Quiahije con Infraestructura y Servicio Público, no cabe duda que estos tres años de mi gobierno logremos construir y mejorar servicios que aún hace falta en el municipio, así como, construcción de caminos, construcción de aulas, mejorar el servicio de salud, construir caminos donde hacen falta, son grandes retos la cual vamos enfrentar como gobierno, para no dejar atrás a los paisanos de San Juan Quiahije, ya que sin ellos no somos pueblo. Siempre debemos estar unidos.

✉ sjquiahije23.25@gmail.com

☎ 954 149 4065 📍 C.P. 71870

📍 Palacio Municipal, San Juan Quiahije



GOBIERNO MUNICIPAL

2023-2025

DE SAN JUAN QUIAHUJE, JUQUILA, OAX.



Agradezco a mi pueblo por haberme elegido como presidente municipal, y vamos a lograr las metas y objetivos que están dictados en la agenda 2030, al igual como lo dictan las leyes, que viene de la mano con el Plan Estatal y Nacional.

Juntémonos con esfuerzo y dedicación para que nuestro municipio preserve los valores que nos caracterizan como pueblo, sustentados en la “Fuerza, el Valor y el Trabajo”.

C. CARLOS OROCIO CRUZ
PRESIDENTE MUNICIPAL CONSTITUCIONAL
SAN JUAN QUIAHUJE
PERIODO 2023 – 2025

JLO T’WA, TYAN SHWE IN T’A SHI’ TYN KCHIN KYA

Jlo t’wa, tyan shwe in t’a shi’ tyn Kchin Kya cha’ sniton nya kan jnya, sna jyan nonga jyan twa me wi tla ndwa sna ‘o t’wa me wi tla’yu, sa twi t’ne ware t’ne wa Jnya ‘no s’weti, jlati o ktyti cha’ taba ndya na ‘no ‘necha ‘wan ngaban nten Kchin: Cha’ t’ne rin ka in rin’, Cha’ ‘an shla, Cha’ ty’a, Cha’ ki, o ska ska na, o ndya ty bra t’ne kasu nano s’wi lo Shalyu ‘tna. Ndy nano wa’kwin, lo k’ty no nde lo ‘a ran cha’ no ndwi ran ndya jnya no t’en cha’ ka shityn Kchin Kya o lo k’ty re, ware ‘twiba o t’an jnyaba Cha’ no ka ska ska na jlo shityn ti lo. K’ty re gwia skwaran o k’ty lo nd’a o Sh’ya chon cha’ t’ne cha ka ndya cha ndwi nten Kchin o kuanya t’o shityn ti lo ‘sa twi jyan ndwa ware.

C. CARLOS OROCIO CRUZ
PRESIDENTE MUNICIPAL CONSTITUCIONAL
DE SAN JUAN QUIAHUJE 2023-2025

✉ sjquiahije23.25@gmail.com

☎ 954 149 4065 📍 C.P. 71870

📍 Palacio Municipal, San Juan Quiahije

2. Fundamento Legal.

Las normas y leyes que conforman el marco legal o jurídico en el que se sustenta la elaboración del plan de desarrollo son una serie de disposiciones federales y estatales basadas en la Constitución Política de los Estados Unidos Mexicanos. Estas leyes están integradas de la siguiente manera:

2.1 Constitución Política de los Estados Unidos Mexicanos.

Artículo 26. A. El Estado organizará un sistema de planeación democrática del desarrollo nacional que imprima solidez, dinamismo, competitividad, permanencia y equidad al crecimiento de la economía para la independencia y la democratización política, social y cultural de la nación.

Artículo 115. En la fracción V, establece lo siguiente: los Municipios, en los términos de las leyes federales y estatales relativas, estarán facultados para:

- a) Formular, aprobar y administrar la zonificación y planes de desarrollo urbano Municipal.
- b) Participar en la formulación de planes de desarrollo regional, los cuales deberán estar en concordancia con los planes generales de la materia. Cuando la federación o los estados elaboren proyectos de desarrollo regional deberán asegurar la participación de los Municipios

2.2 Ley de Planeación.

Artículo 33. El Ejecutivo Federal podrá convenir con los Gobiernos de las entidades federativas, satisfaciendo las formalidades que en cada caso procedan, la coordinación que se requiera a efecto de que dichos Gobiernos participen en la planeación nacional del desarrollo; coadyuven, en el ámbito de sus respectivas jurisdicciones, a la consecución de los objetivos de la planeación nacional, y para que las acciones a realizarse por la Federación y los Estados se planeen de manera conjunta. En todos los casos se deberá considerar la participación que corresponda a los Municipios.

Artículo 34. Para los efectos del artículo anterior, el Ejecutivo Federal podrá convenir con los Gobiernos de las entidades federativas.

II. Los procedimientos de coordinación entre las autoridades federales, estatales y Municipales para propiciar la planeación del desarrollo integral de cada entidad federativa y de los Municipios, y su congruencia con la planeación nacional, así como para promover la participación de los diversos sectores de la sociedad en las actividades de planeación.

III. Los lineamientos metodológicos para la realización de las actividades de planeación, en el ámbito de su jurisdicción.

2.3 Constitución Política del Estado Libre y Soberano de Oaxaca.

Artículo 20. El Estado organizará un sistema de planeación del desarrollo local, en concordancia y transversalidad con el Sistema Nacional de Planeación Democrática que



GOBIERNO MUNICIPAL

2023-2025

DE SAN JUAN QUIAHUJE, JUQUILA, OAX.



imprima solidez, dinamismo, permanencia y equidad al crecimiento de la economía, para el fortalecimiento de su soberanía y la democratización política, social y cultural del Estado.

Artículo 113. El Estado de Oaxaca, para su régimen interior, se divide en Municipios libres que están agrupados en distritos rentísticos y judiciales. Los Municipios se erigirán y suprimirán de conformidad con las disposiciones contenidas en las fracciones VII y VIII del Artículo 59 de esta Constitución. Los Municipios tienen personalidad jurídica propia y constituyen un nivel de Gobierno.

- I. Cada Municipio será gobernado por un Ayuntamiento de elección popular directa, integrado por un Presidente Municipal y el número de Regidores y Síndicos que la ley determine.

2.4 Ley Estatal de Planeación.

Artículo 1. La presente Ley es reglamentaria de los artículos 20 y 137 de la Constitución Política del Estado Libre y Soberano de Oaxaca, en la parte conducente de planeación y evaluación del desempeño del Plan Estatal de Desarrollo, los planes, programas y proyectos que deriven del mismo.

IV. Establecer las bases y enfoque transversal para la participación activa y responsable de los sectores social y privado, las comunidades y los pueblos indígenas en la planeación estatal para la elaboración y ejecución de los planes y programas que deriven del Plan Estatal de Desarrollo.

Artículo 7. La Planeación Estatal es una función permanente, de carácter técnico, estandarizada, sistemática y transversal a la Administración Pública Estatal y Municipal, que incorpora las perspectivas indígena, ambiental y de género, así como la gestión integral de riesgo en la identificación de objetivos de política y prioridades de intervención del Gobierno Estatal tendientes a promover el desarrollo, a proporcionar una orientación estratégica al gasto público y a las acciones del Poder Ejecutivo Estatal.

A través de la planeación se fijarán objetivos y metas de desempeño estatal de corto, mediano y largo plazo, se programarán recursos, responsabilidades y tiempos de ejecución, se coordinarán acciones, se garantizará la disponibilidad de información desagregada de acuerdo a los requerimientos mínimos establecidos y se evaluarán resultados.

Artículo 14. La Coordinación General, como dependencia competente para dirigir la planeación participativa y coordinar la formulación y validación del PED; así como instancia de validación de los planes municipales;

Artículo 49. El COPLADE por conducto de su Coordinación General, proporcionará orientación, asistencia técnica y capacitación a las autoridades municipales, organizaciones de la sociedad civil y sociales, con el fin de fortalecer las tareas de

planeación, ejecución y seguimiento de los planes, programas y proyectos de inversión de desarrollo regional, microrregional y municipal.

Artículo 63. Los Planes Municipales de Desarrollo son instrumentos de Planeación Estatal que precisan los objetivos, estrategias y prioridades del desarrollo integral del Municipio.

Artículo 64. Los Planes Municipales serán consistentes con el PED y los Planes Regionales y Microrregiones, según corresponda, y contendrán como mínimo:

- I. Un apartado general, con un análisis de la evolución, situación y el riesgo actual del Municipio;
- II. Los objetivos estratégicos, lineamientos de política y prioridades de acción;
- III. Un plan anual y/o plurianual de inversión, en los términos y condiciones que establezcan los Concejos de Desarrollo Social Municipal previstos en la Ley Orgánica Municipal del Estado de Oaxaca o quien haga sus veces, conforme a los lineamientos establecidos en la presente Ley;
- IV. Las metas e indicadores para la evaluación del desempeño de los productos, resultados e impactos a ser obtenidos, y
- V. La identificación de los responsables institucionales y de los arreglos de coordinación entre los Gobiernos Federal, Estatal y Municipal para su ejecución, así como las acciones de información o concertación con los grupos sociales interesados.

Artículo 66. El COPLADE, por conducto de su Coordinación General y, en Coordinación con la Secretaría y la Auditoría promoverá el fortalecimiento de las capacidades de las autoridades Municipales y de las organizaciones de las sociedades civiles y sociales, en relación con los procesos de planeación, ejecución y seguimiento de los planes, programas y proyectos de inversión del nivel Municipal.

Para ello, asistirá a los ayuntamientos, particularmente de aquellos con baja capacidad administrativa, en la formulación de los Planes Municipales y coordinará la capacitación integral de los Municipios, con la Secretaría, Contraloría, Auditoría, y demás instituciones públicas y privadas relevantes.

La evaluación del desempeño de los Planes Municipales de Desarrollo será a través de la Auditoría Superior del Estado.

2.5 Ley Orgánica del Poder Ejecutivo del Estado de Oaxaca.

Artículo 49 Bis. La Dirección General del Instituto de Planeación para el Bienestar, previsto en el artículo 137, párrafo décimo primero de la Constitución Política del Estado Libre y Soberano de Oaxaca, estará a cargo de un Director General, quien dependerá directamente del Ejecutivo Estatal. A la Dirección General del Instituto de Planeación para el Bienestar, le corresponde el despacho de los siguientes asuntos:



GOBIERNO MUNICIPAL

2023-2025

DE SAN JUAN QUIAHUJE, JUQUILA, OAX.



XIII. Asistir a los Ayuntamientos, particularmente de aquellos con baja capacidad administrativa, en la formulación de los Planes Municipales en coordinación con la Secretaría de Finanzas, quien atenderá lo referido a la planeación financiera y presupuestal, con el fin de que cumplan con elementos mínimos de planeación y de alineamiento con el Plan Estatal de Desarrollo, los Planes Regionales y programas micro regionales;

2.6 Ley de Responsabilidades de los Servidores Públicos del Estado y Municipios de Oaxaca.

Artículo 56.– Todo servidor público independientemente de las obligaciones específicas que corresponden al empleo, cargo o comisión, para salvaguardar la legalidad, honradez, lealtad, imparcialidad y eficiencia que deben ser observadas en el desempeño del servicio público, tendrá las siguientes obligaciones de carácter general, cuyo incumplimiento generará que se incurra en responsabilidad administrativa, dando lugar a la instrucción del procedimiento administrativo ante los órganos disciplinarios y a la aplicación de las sanciones que esta Ley consigna, atendiendo a la naturaleza de la obligación que se transgreda, sin perjuicio de sus derechos laborales previstos en las normas específicas.

II.– Formular y ejecutar legalmente, en su caso, los planes, programas y presupuestos correspondientes a su competencia, y cumplir las leyes y otras normas que determinen el manejo de recursos económicos públicos;

2.7 Ley Orgánica Municipal del Estado de Oaxaca

Artículo 47. Los acuerdos de sesión de Cabildo se tomarán de forma transparente, por mayoría simple o calificada de sus integrantes. Se entenderá por mayoría simple, la votación de la mitad más uno de los miembros del Ayuntamiento. Por mayoría calificada, la votación de las dos terceras partes de los integrantes del Ayuntamiento. Se requiere el voto de la mayoría calificada para dictar los siguientes acuerdos:

XI. Aprobar y modificar el Plan y los Programas Municipales de Desarrollo.

Artículo 68. El Presidente Municipal, es el representante político y responsable directo de la administración pública municipal, encargado de velar por la correcta ejecución de las disposiciones del Ayuntamiento, con las siguientes facultades y obligaciones:

XIII.– Ejecutar, administrar, vigilar y evaluar la formulación e instrumentación de los planes de desarrollo urbano, la zonificación, la creación de reservas territoriales, el otorgamiento de licencias y permisos para uso de suelo y construcción, así como los mecanismos que se requieran para la adecuada conducción del desarrollo urbano;

XV.– Elaborar el Plan Municipal de Desarrollo incorporando los principios de igualdad, no discriminación, perspectiva de género y derechos humanos, dentro de los seis primeros meses de su administración, así como los programas anuales de obras y servicios públicos y someterlos al Ayuntamiento para su aprobación.



GOBIERNO MUNICIPAL

2023-2025

DE SAN JUAN QUIAHUJE, JUQUILA, OAX.



2.8 Ley de Planeación, Desarrollo Administrativo y Servicios Públicos Municipales

Artículo 45. El Plan Municipal de Desarrollo deberá ser elaborado, aprobado por mayoría calificada y publicado en el Periódico Oficial del Gobierno del Estado, Gaceta Municipal o revistas especializadas en temas Municipales, dentro de los primeros tres meses, contados a partir de la fecha de instalación del Ayuntamiento. La formulación, ejecución, control y evaluación del Plan Municipal de Desarrollo Sostenible, estará a cargo del propio Ayuntamiento, que podrá auxiliarse de los órganos, dependencias o servidores públicos que determine el mismo, conforme a la Ley de Planeación del Estado, para este efecto podrá solicitar cuando lo considere necesario la asesoría del Gobierno del Estado y de las Dependencias del sistema Estatal y Nacional de planeación.

Artículo 46. El Plan Municipal de Desarrollo tendrá los siguientes objetivos:

- I. Propiciar el desarrollo integral del Municipio.
- II. Atender las demandas prioritarias de la Población.
- III. Utilizar de manera racional los recursos financieros para su cumplimiento y de los respectivos programas anuales.
- IV. Asegurar la participación de la Población en las acciones del Gobierno Municipal.
- V. Establecer su vinculación con los Planes Estatal y Nacional de Desarrollo, y en su caso, con los planes regionales o de ordenamientos en zonas conurbadas.
- VI. Abatir el rezago y la desigualdad social entre las comunidades, en cuanto a la obra pública en lo referente a equipamiento e infraestructura y servicios públicos básicos respetando los elementos naturales de la región.
- VII. Promover la igualdad de oportunidades entre hombres y mujeres del Municipio.
- VIII. En los Municipios con Población indígena, se podrán formular los planes con criterios de etnodesarrollo sustentable, considerándose las diferencias económicas de género, generación y cultura.

Artículo 47.- El Plan Municipal de Desarrollo contendrá un diagnóstico de la situación económica, social y ambiental del Municipio y como mínimo deberá incluirse lo relativo al estado que guarda la infraestructura y los servicios básicos, las metas a alcanzar, las estrategias a seguir, los plazos de ejecución, las dependencias y organismos responsables de su cumplimiento y las bases de coordinación. En la elaboración de su Plan Municipal de Desarrollo el Ayuntamiento proveerá lo necesario para instituir canales de participación ciudadana; tomará en consideración las necesidades específicas de hombres y mujeres detectadas y tendrá como marco de referencia la incorporación de la perspectiva de género en si (sic) diseño, garantizando así los principios de equidad, justicia, transparencia y honestidad.

Artículo 52.- Una vez aprobado el Plan Municipal de Desarrollo por el Ayuntamiento, éste y sus programas, serán obligatorios para las dependencias de la administración Municipal, en el ámbito de sus respectivas competencias.



GOBIERNO MUNICIPAL

2023-2025

DE SAN JUAN QUIAHUJE, JUQUILA, OAX.



Los planes y programas Municipales pueden modificarse o actualizarse periódicamente, previo acuerdo por mayoría calificada de los integrantes del Ayuntamiento.

3. Misión

Somos un municipio comprometido con mejorar la calidad de vida de nuestros habitantes, guiándonos por los principios de transparencia, honradez, eficiencia, eficacia y sustentabilidad en el uso de los recursos económicos y en la prestación de los servicios públicos. Actuamos siempre en apego a la Ley de la Administración Pública Municipal, con el firme propósito de combatir la pobreza y la marginación en nuestra comunidad, sin dejar de lado los objetivos de la Agenda 2030 para construir un mejor futuro.

4. Visión.

Ser un municipio reconocido por el cuidado del medio ambiente, por ofrecer servicios públicos de calidad y contar con la infraestructura básica necesaria. Ser un municipio próspero, con desarrollo económico que impulse la generación de empleos y contribuya a reducir la migración.

✉ sjquiahije23.25@gmail.com

☎ 954 149 4065 📍 C.P. 71870

📍 Palacio Municipal, San Juan Quiahije



GOBIERNO MUNICIPAL

2023-2025

DE SAN JUAN QUIAHIJE, JUQUILA, OAX.



5. Planeación para el bienestar y democracia participativa.

En el marco de nuestra mesa temática, realizada en un ambiente de respeto y armonía, se llevó a cabo la elección de autoridades. En este proceso quedó conformado el cabildo que conducirá los trabajos de la administración municipal durante el periodo 2023–2025. Este órgano de gobierno asume la responsabilidad de impulsar el bienestar de la población, priorizando la igualdad y la inclusión de todos los ciudadanos, compromiso que será la base de nuestro quehacer y orientará cada acción a lo largo de esta gestión.

La planeación municipal es una herramienta esencial para definir objetivos, metas, estrategias y prioridades que permitan alcanzar resultados orientados al bienestar de la población de San Juan Quiahije. En este sentido, la planeación no se limita únicamente a establecer lo que se va a hacer, sino que, a través de la participación democrática en mesas temáticas con agencias y rancherías, se analizó el porqué, el cómo, el cuándo y, sobre todo, para quién debe dirigirse la acción municipal.

El Plan Municipal de Desarrollo con Enfoque Participativo de San Juan Quiahije se construyó a partir de estas mesas de trabajo, donde se identificaron las necesidades específicas de la comunidad, precisando los objetivos generales, las estrategias y prioridades locales, en concordancia con el Plan Nacional de Desarrollo. A la par, se respetaron los tiempos y procedimientos que marca la Ley Orgánica Municipal para la formulación y aprobación del PMD.

Siguiendo los lineamientos del Instituto de Planeación para el Bienestar, se integró el marco jurídico que sustenta este documento, así como la alineación con los instrumentos superiores de planeación, los valores, la misión y la visión que guiarán el actuar municipal. El PMD 2023–2025 asume el compromiso de contribuir al cumplimiento de la Agenda 2030, mediante la articulación de sus 17 ODS con los ejes y objetivos estratégicos del municipio. Su elaboración se fortaleció con diagnósticos técnicos sobre la dinámica económica, ambiental y sociodemográfica de San Juan Quiahije, discutidos y enriquecidos durante las mesas temáticas comunitarias.

Problemática de infraestructura:

El 26 de enero de 2023 la autoridad municipal, se reunió con los vecinos de los barrios de la localidad, quienes con días de anticipación habían sido notificados de la visita.

En este primer acercamiento, la autoridad municipal hizo del conocimiento ante la ciudadanía el inicio de la elaboración del Plan Municipal de Desarrollo con Enfoque participativo 2023–2025 mencionando brevemente la importancia de dicho documento para la administración municipal.

En la mesa temática realizada el viernes 17 de marzo de 2023, la ciudadanía tuvo una participación activa, compartiendo ideas y propuestas. En total, se contó con la presencia

✉ [sjuihije23.25@gmail.com](mailto:sjuiahije23.25@gmail.com)

☎ 954 149 4065 📍 C.P. 71870

📍 Palacio Municipal, San Juan Quiahije



GOBIERNO MUNICIPAL

2023-2025

DE SAN JUAN QUIAHUJE, JUQUILA, OAX.



de 51 integrantes del Consejo de Desarrollo Social Municipal: 41 hombres y 10 mujeres. Este ejercicio permitió identificar y analizar de manera conjunta diversas problemáticas, las cuales quedaron registradas en la Matriz de Riesgo y Problemas. Entre los principales temas destacados estuvo la necesidad de fortalecer la infraestructura comunitaria, resaltando aspectos como el deterioro de las calles, la insuficiencia de alumbrado en algunas zonas y la importancia de contar con más espacios públicos para beneficio de la población.

Necesidades educativas: Los participantes resaltaron la necesidad de garantizar una educación de calidad para toda la comunidad. Entre los puntos abordados se destacaron la limitada cobertura educativa en zonas rurales, la mejora en los contenidos y métodos de los programas escolares, así como la promoción de una educación inclusiva que contemple a todos los estudiantes sin excepción.

Seguridad ciudadana: La seguridad también se convirtió en un tema central de la mesa temática. Los participantes manifestaron su inquietud ante el incremento de actos delictivos en la comunidad y enfatizaron la urgencia de adoptar estrategias y acciones que protejan a todas y todos los habitantes.

Desarrollo económico: En la reunión se destacó la relevancia de impulsar el desarrollo económico del municipio. Entre las propuestas planteadas se incluyeron estrategias para atraer inversiones, fortalecer los emprendimientos locales y generar oportunidades de empleo para la población.

Estos representan solo algunos de los temas y necesidades identificados durante la mesa temática. Seguiremos colaborando estrechamente con la ciudadanía para atender estas cuestiones y construir juntos un futuro más próspero para nuestra comunidad.

Con el objetivo de fortalecer la **seguridad pública**, el **C. Emigdio Abel Cruz Zurita** asume la función de Coordinador desde su cargo como **Síndico Municipal**, estableciendo un liderazgo estratégico enfocado en preservar el orden y la tranquilidad de nuestra comunidad.

La gestión del sector de **Educación** está bajo el liderazgo de la **Profra. Epifanía Méndez Vásquez**, quien como **Regidora de Educación** impulsa iniciativas transformadoras para mejorar la calidad educativa y los servicios de salud, elementos fundamentales para el progreso de nuestra sociedad.

La gestión del sector de **Salud** está bajo el liderazgo de la **C. Juliana Méndez Vásquez**, quien como **Regidora de Salud** determinará las iniciativas transformadoras para mejorar la calidad de los servicios de salud para los ciudadanos del municipio.

✉ sjquiahije23.25@gmail.com

☎ 954 149 4065 📍 C.P. 71870

📍 Palacio Municipal, San Juan Quiahije



GOBIERNO MUNICIPAL

2023-2025

DE SAN JUAN QUIAHUJE, JUQUILA, OAX.



El desarrollo del sector Agroalimentario, Campo y Desarrollo Económico está a cargo del C. Camerino Candelario Cortés quien es el Presidente del Comisariado de Bienes Comunales, quien implementa estrategias innovadoras para potenciar la producción agrícola y fortalecer la economía local, asegurando un crecimiento sostenible para todos los habitantes del municipio.

La gestión del sector de **Desarrollo Económico** está bajo el liderazgo del C. **Agustín Cruz Cruz**, quien es el **Regidor de Hacienda** impulsa iniciativas transformadoras para mejorar la calidad de los servicios de salud para los ciudadanos del municipio.

Nos complace anunciar importantes designaciones en distintos sectores clave. Para el área de **obras e infraestructura**, el C. **Feliciano Orocio Díaz** Quien asumirá el rol de Coordinador, debido a que es el **Regidor de Obras Públicas**, donde dirigirá los proyectos de construcción y mantenimiento de la infraestructura local.

Adicionalmente, aprovechando su actual cargo como **Regidor de Ecología** y su destacada trayectoria, el C. **Fernando Guadalupe Canseco** también liderará el sector del **Medio Ambiente**. Su probada experiencia en asuntos comunitarios y su dedicación a la conservación ambiental lo posicionan como el candidato ideal para impulsar iniciativas sustentables en nuestra comunidad.

Por su parte, la C. **María Soledad Apolinar Orocio** ha sido nombrada Coordinadora del sector de **Mujeres**. En este rol fundamental, será responsable de desarrollar y supervisar programas que beneficien directamente a la mujer del municipio, asegurando la función debido a que es la responsable de la **Instancia Municipal de las Mujeres** para lograr un desarrollo integral para cada participante.

Nos complace anunciar importantes designaciones en distintos sectores clave. Para el área de **Niños**, a la C. **Anastacia Baltazar Cruz** asumirá el rol de **Presidenta del Comité DIF Municipal**, donde dirigirá los proyectos de construcción y mantenimiento de la infraestructura local.

Por su parte, el C. **Ramiro Hernández Baltazar** ha sido nombrado para darle seguimiento al tema de **Adolescentes y Deporte**, quien tiene el cargo de **Regidor de Deportes**. En este rol fundamental, será responsable de desarrollar y supervisar programas que beneficien directamente a la mujer del municipio, asegurando un desarrollo integral para cada participante.

✉ sjquiahije23.25@gmail.com

☎ 954 149 4065 📍 C.P. 71870

📍 Palacio Municipal, San Juan Quiahije

Reunión de las mesas temáticas



Se llevó a cabo la integración del consejo de desarrollo social municipal y la priorización de obras y acciones para el año 2023 el día 17 de marzo de 2023.

En esa ocasión, se priorizaron los proyectos y programas estratégicos en el acta de Priorización de obras 2023, que se realizó el 24 de marzo de 2023. También asistieron 51 de los 60 concejales convocados, 41 hombres y 10 mujeres. Nuestro enfoque principal es apoyar a los grupos más vulnerables, reafirmando así el compromiso del municipio de Bienestar con el desarrollo económico y social.

De acuerdo a los ejes temáticos que se analizaron, corresponden a las dimensiones del desarrollo municipal:

Tabla 1. Mesa de trabajo de los ejes temáticos abordados

Mesa de trabajo donde se abordaron los siguientes temas	
Ejes estratégicos	Temas
1. San Juan Quiahije con Bienestar	Salud, Alimentación, Combate a la Pobreza y Rezago Social.
2. San Juan Quiahije Honesto, Cercano y Transparente	Combate a la Corrupción en el Servicio Público, Transparencia y Rendición de Cuentas, Recaudación Eficiente.
3. San Juan Quiahije con Seguridad y Justicia para Vivir en Paz	Prevención, Protección y Seguridad Ciudadana, Gestión Integral de Desastres Naturales y Protección Civil, Conflicto Agrario.
4. San Juan Quiahije con Crecimiento y Desarrollo Económico	Crecimiento Económico y Desarrollo Dinámico e Incluyente
5. San Juan Quiahije con Infraestructura y Servicios Públicos	Electrificación, Agua y Saneamiento, Alcantarillado, Educación.
Fuente: Información propia recabada en la mesa temática	

En estrecha colaboración con los gobiernos federal y estatal, estamos implementando una serie de iniciativas estratégicas para el desarrollo social. Estos esfuerzos incluyen la gestión eficiente de programas clave como el apoyo a adultos mayores, incentivos para la producción, becas educativas Benito Juárez, asistencia a personas con discapacidad, el proyecto Sembrando Vida, y apoyo específico para hijos de madres trabajadoras.

Nuestro compromiso es fortalecer estos vínculos intergubernamentales para impulsar el desarrollo integral de nuestro municipio. La meta es clara: elevar los estándares de vida de toda nuestra comunidad, garantizando que cada ciudadano tenga acceso a las oportunidades de progreso.

6. Alineación del PMD con los instrumentos de planeación estatal, nacional y la agenda 2030.

Durante la mesa temática, se trazó un camino para la Agenda 2030, que consiste en una serie de metas precisas que representan una visión global para abordar los desafíos mundiales. Es importante recordar que la "Agenda 2030 para el Desarrollo Sostenible" fue

GOBIERNO MUNICIPAL

2023-2025

DE SAN JUAN QUIAHUJE, JUQUILA, OAX.



adoptada por los 193 miembros de las Naciones Unidas. Este acuerdo universal es fundamental para guiar nuestro enfoque hacia un desarrollo sostenible y representa una responsabilidad compartida para enfrentar de manera efectiva los desafíos globales y locales.



Durante las discusiones en la mesa temática se resaltó la importancia de cumplir con los 17 Objetivos de Desarrollo Sostenible (ODS) adoptados a nivel global. Estos objetivos buscan abordar problemas fundamentales como la erradicación de la pobreza, la lucha contra la desigualdad, la injusticia y el cambio climático, y garantizar que nadie se quede rezagado para el año 2030.

Los 17 ODS, respaldados por 169 metas específicas, buscan abordar las causas profundas de la pobreza, combatir las desigualdades y generar oportunidades para mejorar la calidad de vida dentro de un marco de desarrollo sostenible. Los ODS abordan de manera integral los tres elementos fundamentales del desarrollo sostenible: crecimiento económico, inclusión social y protección ambiental.

El debate en la mesa temática subrayó que los Objetivos de Desarrollo Sostenible (ODS) también están profundamente vinculados con los derechos humanos. Estos objetivos fomentan la implementación de políticas públicas que fortalezcan los derechos humanos, dando prioridad a las poblaciones más vulnerables y fomentando la participación activa de diversos sectores de la sociedad en su formulación y ejecución.

El principio fundamental de la Agenda 2030 y sus ODS es "No Dejar a Nadie Atrás", un llamado global para erradicar la pobreza en todas sus formas, eliminar la discriminación y exclusión, y reducir las desigualdades y vulnerabilidades que obstaculizan el desarrollo integral de las personas y la humanidad. Este compromiso requiere un esfuerzo colectivo para construir un mundo más equitativo y justo, donde todas las personas tengan la oportunidad de alcanzar su máximo potencial.

El enfoque de “No Dejar a Nadie Atrás” va más allá de atender únicamente a los sectores más vulnerables; implica actuar de manera decidida contra la discriminación y las desigualdades, atacando sus causas estructurales, incluyendo la persistente discriminación de género. Para concretar este principio, es esencial implementar estrategias que fomenten la equidad, la inclusión y el empoderamiento de quienes históricamente han sido marginados, garantizando que el desarrollo sostenible sea realmente accesible para todas las personas, sin barreras que limiten el progreso colectivo.

El Plan Nacional de Desarrollo 2025–2030 plantea objetivos estratégicos clave para transformar a nuestra nación en un país más próspero y competitivo. La prosperidad, entendida como el bienestar económico y social de todos los ciudadanos, constituye el eje central de esta iniciativa, promoviendo una distribución justa de oportunidades y recursos. Para alcanzar estos objetivos, se han definido lineamientos fundamentales que orientan su implementación en beneficio de toda la población.

Los puntos más relevantes del Plan Nacional de Desarrollo de 2025–2030, presentado por la Presidenta la Dra. Claudia Sheinbaum Pardo.

Ejes Generales

- ❖ **Gobernanza con justicia y participación ciudadana:** Reforzar la implicación de la población, combatir la corrupción y asegurar la seguridad con equidad y legalidad.
- ❖ **Desarrollo con bienestar y humanismo:** Ampliar la cobertura de protección social, fortalecer el sistema de salud, garantizar vivienda digna y una educación inclusiva para todos.
- ❖ **Economía moral y trabajo:** Fomentar el empleo formal, elevar el salario mínimo, consolidar el mercado interno y brindar apoyo a los sectores más vulnerables.
- ❖ **Desarrollo sustentable:** Impulsar la autosuficiencia energética, preservar los recursos naturales y promover la transición hacia prácticas ecológicas sostenibles.

Ejes Transversales

- ❖ **Igualdad sustantiva:** Derechos de las mujeres, inclusión de comunidades indígenas y afromexicanas.
- ❖ **Innovación pública:** Digitalización de servicios, impulso a la ciencia y tecnología.
- ❖ **Derecho de las comunidades indígenas y afromexicanas:** Defensa del territorio, fortalecimiento de la autoridad marítima y cooperación internacional.

Compromisos claves.

- ❖ Consolidación del IMSS–Bienestar como proveedor principal de salud.
- ❖ Expansión de infraestructura pública (Tren Maya, aeropuertos, carreteras).
- ❖ Apoyo directo sin intermediarios a beneficiarios de programas sociales.
- ❖ Reforma electoral para reducir costos y mejorar equidad.
- ❖ Fortalecimiento de la Guardia Nacional y sistemas de inteligencia.

El Plan Estatal de Desarrollo 2022–2028 del estado de Oaxaca establece objetivos estratégicos clave para transformar de manera significativa nuestro estado, asegurando que nadie quede atrás ni excluido. Este plan integral se centra en ejes prioritarios como el desarrollo social y humano, el crecimiento económico sostenible, la infraestructura y el ordenamiento territorial con enfoque sustentable, así como la paz, la justicia y la gobernanza democrática. Mediante estos ejes, el gobierno estatal busca disminuir las desigualdades existentes, fortalecer el bienestar de las comunidades y promover un desarrollo regional inclusivo que reconozca y valore la diversidad cultural y étnica que caracteriza a Oaxaca.

Los puntos más relevantes del Plan Estatal de Desarrollo de Oaxaca 2022–2028, presentado por el gobernador el Ing. Salomón Jara Cruz:

Ejes Estratégicos

- ❖ **Estado de bienestar:** Atención prioritaria a grupos vulnerables (personas con discapacidad, adultos mayores, comunidad LGBTIQ+), salud universal, educación, cultura y deporte.
- ❖ **Gobierno honesto y cercano:** Combate a la corrupción, eficiencia administrativa, transparencia y participación ciudadana.
- ❖ **Seguridad y justicia:** Nuevo pacto social basado en valores comunitarios (tequio, gozona, guelaguetza), fortalecimiento institucional y derechos humanos.
- ❖ **Crecimiento económico regional:** Impulso al empleo, turismo, agroindustria, pesca, acuicultura y economía rural en las ocho regiones del estado.
- ❖ **Infraestructura y servicios públicos:** Obras prioritarias para combatir la pobreza, conectividad territorial, acceso a servicios básicos y desarrollo urbano.

Ejes Transversales

- ❖ Igualdad de género
- ❖ Desarrollo sostenible y cambio climático

GOBIERNO MUNICIPAL

2023-2025



















DE SAN JUAN QUIAHUJE, JUQUILA, OAX.



- ❖ Interculturalidad
- ❖ Niñas, niños y adolescentes

Este plan fue construido desde el territorio, con participación ciudadana en foros regionales y comunitarios.

Para lograr esta visión, el Plan Municipal de Desarrollo 2023–2025 se alineará con el Plan Nacional de Desarrollo 2025–2030 y el Plan Estatal de Desarrollo 2022–2028, comprometiéndose a contribuir al logro de la Agenda 2030 mediante una alineación integral y coherente de los 17 Objetivos de Desarrollo Sostenible (ODS) con los ejes y objetivos estratégicos del principal instrumento de planificación en el municipio.

PLAN NACIONAL DE DESARROLLO 2025–2030				ODS	PLAN ESTATAL DE DESARROLLO 2022–2028				PLAN MUNICIPAL DE DESARROLLO 2023– 2025				
DESARROLLO CON BIENESTAR Y HUMANISMO.	IGUALDAD SUSTANTIVA Y DERECHOS DE LAS MUJERES.	INNOVACIÓN PÚBLICA PARA EL DESARROLLO TECNOLÓGICO.	DERECHO DE LAS COMUNICADES INDIGENAS Y AFROMEXICANAS.	  	ESTADO DE BIENESTAR.	IGUALDAD DE GENERO.	DESARROLLO SOSTENIBLE Y CAMBIO CLIMATICO.	INTERCULTURALIDAD.	NIÑAS. NIÑOS Y ADOLESCENTES.	IGUALDAD DE GENERO.	DESARROLLO SOSTENIBLE Y CAMBIO CLIMATICO.	INTERCULTURALIDAD.	
GOBERNANZA CON JUSTICIA Y PARTICIPACIÓN CIUDADANA.				 	GOBIERNO HONESTO.								 
ECONOMÍA MORAL Y TRABAJO.				  	SEGURIDAD Y JUSTICIA.								  
DESARROLLO SUSTENTABLE.				  	CRECIMIENTO Y DESARROLLO ECONOMICO.								  
					INFRAESTRUCTURA Y SERVICIOS PÚBLICOS.								

Alineación ODS, PND, PED y PMD

7. Contexto Municipal

7.1. Delimitación y Estructura Territorial.

7.1.1 Coordenadas Geográficas (Latitud y Longitud)

El municipio de San Juan Quiahije, se encuentra ubicado en el estado de Oaxaca y pertenece al distrito de Juquila. Se localiza en la región de la costa con coordenadas entre los paralelos 16°14' y 16°27' de latitud norte; los meridianos 97°14' y 97°27' de longitud oeste; altitud entre 400 y 2 500 metros sobre el nivel del mar. De acuerdo con el INEGI (2020) el municipio de San Juan Quiahije ocupa el 0.23% de la superficie del estado de Oaxaca.

7.1.2 Superficie Municipal.

San Juan Quiahije tiene una superficie, de 203.9 km², que representa el 0.2 del territorio Estatal.

Figura 1. Distribución Territorial.



Fuente: INEGI. Censo de Población y Vivienda 2020.

Según el Censo de Población y Vivienda 2020 del INEGI, el municipio de San Juan Quiahije tiene 4,203 habitantes en total. De la siguiente manera:

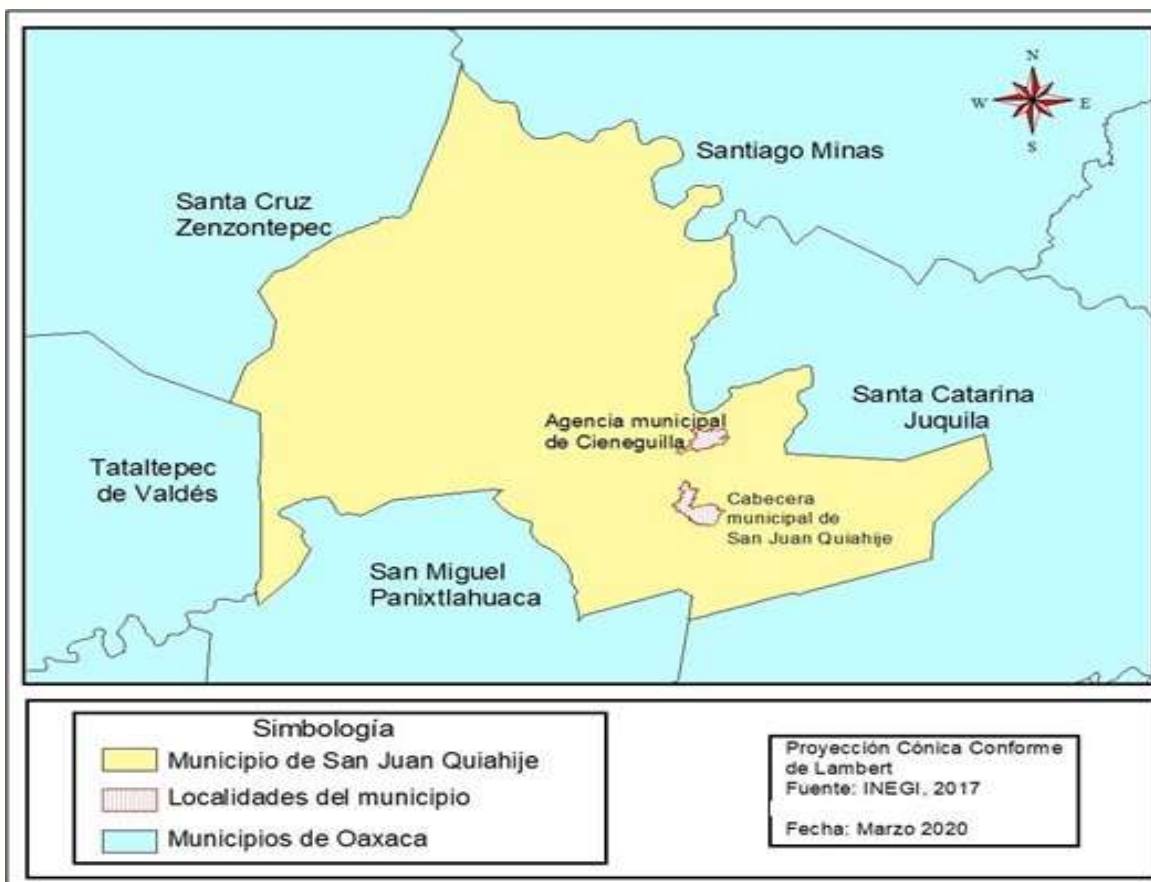
LOCALIDAD	POBLACIÓN
Arroyo Naranjo	23
San Juanito	265
San Juan Quiahije	2,342
Cieneguilla	1,421
Orillas de San Juan (Tikutiacna)	146
San Francisco (Tierra Blanca)	2
El Nazaret	2
Río Olote	2

Fuente: INEGI. Censo de Población y Vivienda 2020.

7.1.3 Colindancias (Norte, Este, Sur y Oeste)

En cuanto a sus colindancias, el municipio de San Juan Quiahije colinda al norte con los municipios de Santa Cruz Zenzontepec y Santiago Minas; al este con los municipios de Santiago Minas y Santa Catarina Juquila, al sur con los municipios de Santa Catarina Juquila y San Miguel Panixtlahuaca, al oeste con los municipios de Taltaltepec de Valdés y Santa Cruz Zenzontepec.

Figura 2. Mapa de Microlización.



Fuente: Mapa de microlización elaboración propia por la aplicación Arc view.

7.2 Vegetación y Fauna.

7.2.1 Hidrografía.

De acuerdo con los datos Geográficos de la carta Hidrológica de Aguas Superficiales, Zaachila escala 1: 250, 000, Serie 1; empleado por el INEGI (1998), el Municipio de San Juan Quiahije queda comprendida dentro de la Región Hidrológica RH20 "Costa Chica-Río

verde", Cuenca del Río Atoyac y Subcuenca del Río Atoyac y Subcuenca del Río Atoyac-Paso de la Reina, Río Atoyac – San Pedro Juchatengo.

Los ríos y/o arroyos más importantes en el municipio son: Río Mapache, Río Manteca, Río mano, Río Venado, Arroyo siete, peñasco, salado y de la Cruz. Todos los ríos anteriormente mencionados son permanentes y nacen en los bosques de la jurisdicción, del Municipio de San Juan Quiahije, considerados de importancia de provisión de servicios hidrológicos que en un 60% utilizado para el uso doméstico en la población de San Juan Quiahije, Agencia de Cieneguilla y Rancherías. Estos afluentes suman una longitud de 52.909 km. Estos causes son alimentados por varios afluentes de tipo intermitentes, cuya longitud corresponde a 419.543. km. En suma, se cuenta con una longitud de 472.452. km de ríos (perennes) y arroyos intermitentes.

Fuente:

https://www.inegi.org.mx/contenidos/app/mexicocifras/datos_geograficos/20/20213.pdf.

7.2.2 Flora.

En la siguiente tabla, se presenta un listado de las principales especies que se pueden encontrar en el territorio de San Juan Quiahije.

Figura 3. Principales especies de San Juan Quiahije.

Flores	Cempasúchil, margaritas,
Plantas Comestibles	Verdolaga, quelite, huaje, lechuga, rábano, tepiche, cilantro, hierba santa, hierba buena, nopal, flor de cuachepil, pitona,
Arboles	Bosque de pino, bosque de encino, bosque de pino encino, selva baja caducifolia, pastizal.
Frutos	Naranjas, duraznos, limas, plátanos, granada, anona, nanche, mora, guayaba, nísperos,
Plantas Medicinales	Hierba de coraje, romero, flor de campana, manzanilla, cola de caballo, ruda, hierba de espanto, chamizo

fuentes: Taller del consejo de desarrollo social municipal 2023.

7.2.3 Fauna.

A continuación, se presenta la fauna de dicho municipio, donde podemos observar los tipos de aves y otros animales que existen en el municipio y algunos que otros que ya se encuentran en peligro de extinción.

Tabla 4. Principales animales que se encuentran en peligro de extinción.

Aves	Águila, paloma, zopilote, tortola, codorniz, golondrina, correcaminos, chachalaca, pájaro carpintero, búho. Guacamaya verde azulada, perico, garrapatero, garza
Animales Silvestres	Mapache, tlacuache, zorrillo, comadreja, venado cola blanca, ardilla, tigrillo, tejón, conejo, liebre, zorro, jabalí, armadillo, víbora, iguana, coyote, tuza.
Insectos	Alacranes, escorpión, víbora, avispas, mariposas, entre otros insectos.
Animales Domésticos	Gallinas, gallos, guajolotes, conejos, patos, codorniz, caballos, burros, etc.

Fuente: Taller del Consejo de Desarrollo Social Municipal 2023.

Hoy en día es necesario tener presente el cuidado y la preservación de las especies naturales que aún se pueden encontrar en el territorio del municipio de San Juan Quiahije, especialmente aquellas que estén catalogadas en peligro de extinción, como son los tigrillos, las guacamayas, venado, las codornices, entre otros.

7.2.4 Uso del Suelo.

Según el INEGI (2010) en el municipio los tipos de suelos dominante es el Umbrisol con (30.53%), Luvisol de (24.92%), Cambisol (23.06%), Leptosol (21.11%), Fluvisol (0.34%) y Regosol (0.04%). El municipio ocupa el 0.23% de la superficie del estado. A continuación, en la siguiente tabla se muestran las características de los tipos de suelos que existen en San Juan Quiahije.

Tabla 5. Características de los tipos de suelos.

Tipos de suelo	Definición
Umbrisol	Suelos minerales cuya formación es condicionada por el clima (regiones templadas y sub-húmedas).
Luvisol	Literalmente, suelo con acumulación de arcilla. Son suelos que se encuentran en zonas templadas o tropicales lluviosas.

GOBIERNO MUNICIPAL 2023-2025 DE SAN JUAN QUIAHUJE, JUQUILA, OAX.

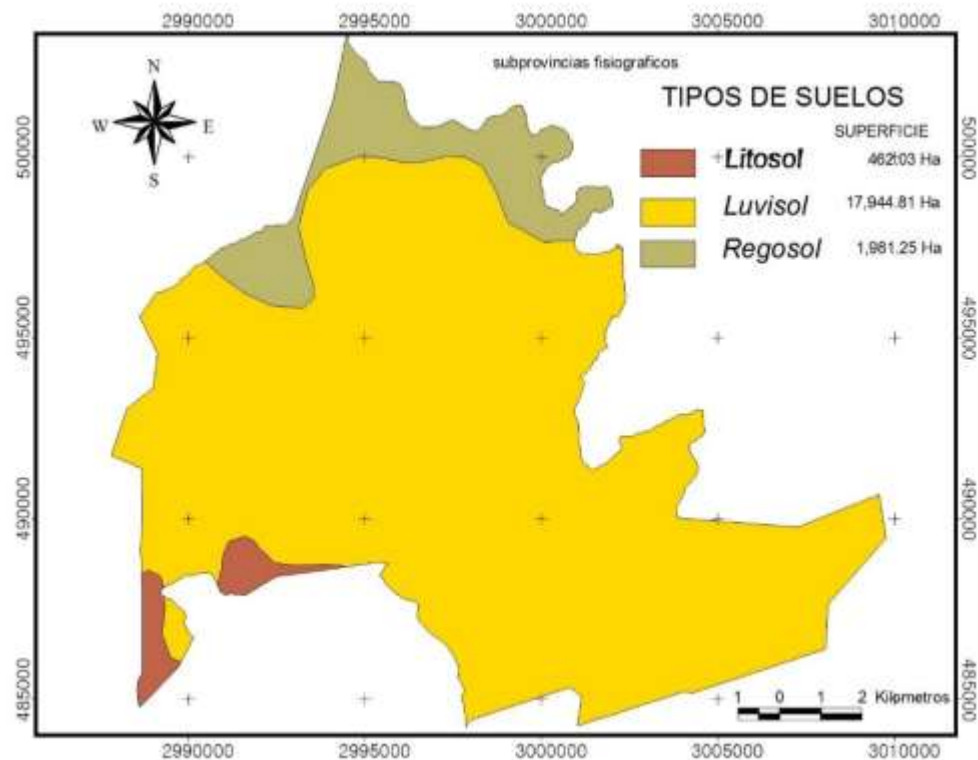


Cambisol	Estos suelos son jóvenes, poco desarrollados y se pueden encontrar en cualquier tipo de vegetación o clima excepto en los de zonas áridas.
Leptosol	Son suelos muy delgados, pedregosos y poco desarrollados que pueden contener una gran cantidad de material calcáreo.
Fluvisol	Suelo de río. Se caracterizan por estar formados de materiales acarreados por agua. Son suelos muy poco desarrollados, medianamente profundos y presentan generalmente estructura débil o suelta.
Regosol	Suelos ubicados en muy diversos tipos de clima, vegetación y relieve. Tienen poco desarrollo y por ello no presentan capas muy diferenciadas entre sí.

Fuente:

https://www.inegi.org.mx/contenidos/app/mexicocifras/datos_geograficos/20/20213.pdf

Realizando el mapa de edafología del municipio de san Juan Quiahije con el programa de Arc view en el mapa únicamente se encontraron tres tipos de suelos que a continuación se muestran en el mapa.



Fuente:

https://www.inegi.org.mx/contenidos/app/mexicocifras/datos_geograficos/20/20213.pdf

✉ sjquiahije23.25@gmail.com

☎ 954 149 4065 📍 C.P. 71870

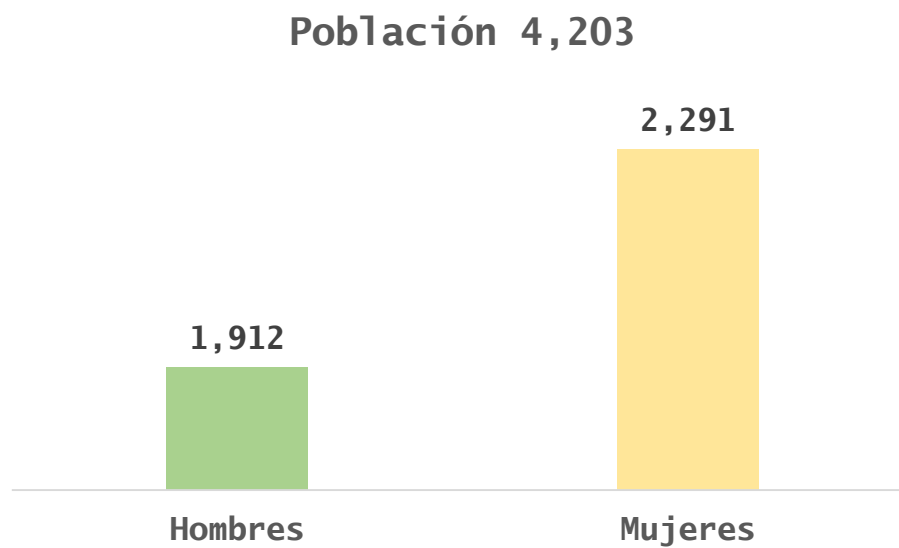
📍 Palacio Municipal, San Juan Quiahije

7.3 Dinámica Socio Demográfica.

7.3.1. Población.

Es importante mencionar que los resultados que arroja el INEGI. Censo de población y vivienda 2020, la población total del municipio es de 4,203 habitantes de los cuales 1,912 son hombres y 2,291 son mujeres. Lo cual representa menos del 0.1% de la población Estatal. La relación hombre - mujer es 83.4, es decir por cada 100 mujeres que habitan en la población tenemos 83 hombres.

Figura 5. Población.



Fuente: INEGI. Censo de población y vivienda 2020.



EJE I

SAN JUAN QUIAHIJE CON BIENESTAR



GOBIERNO MUNICIPAL

2023-2025

DE SAN JUAN QUIAHIJE, JUQUILA, OAX.



8 Ejes Estratégicos.

8.1 EJE I San Juan Quiahije con Bienestar.

8.1.1 Combate a la pobreza y el rezago social

El desafío de transformar nuestro municipio: Una mirada hacia la inclusión social en la mesa temática se analizó la importancia de combatir la pobreza y el rezago social que presenta el municipio. La realidad socioeconómica de nuestra localidad refleja desafíos estructurales que requieren atención inmediata. Con una población de 4,203 habitantes, el Informe Anual sobre la Situación de Pobreza y Rezago Social 2023 evidencia brechas que limitan el desarrollo integral de nuestra comunidad.

Las cifras son reveladoras: 41.4% de nuestra población (1,741 personas) enfrenta barreras educativas que obstaculizan su movilidad social. Esta situación se intensifica cuando observamos que 87.4% (3,673 habitantes) carece de protección en seguridad social, mientras que 464 personas (11.0%) no tienen acceso a servicios de salud esenciales.

El entorno habitacional constituye otro indicador crítico del rezago social. Aproximadamente 736 personas (17%) residen en viviendas inadecuadas, mientras que 3,654 ciudadanos (86.9%) no disponen de servicios básicos domiciliarios. La inseguridad alimentaria afecta a 657 personas (15.6%), comprometiendo su desarrollo para acceder a una alimentación nutritiva y de calidad.

Estos indicadores no son simples estadísticas, sino manifestaciones de una problemática que requiere un abordaje integral y participativo para construir un municipio más equitativo y sostenible.

Combatir la pobreza y el rezago social requiere un enfoque integral que atienda las múltiples dimensiones del desarrollo comunitario. Es fundamental fortalecer los sistemas educativos, garantizar servicios de salud accesibles, implementar programas de protección social efectivos y desarrollar infraestructura básica. Solo mediante esta visión multidimensional podremos reducir las desigualdades y construir una sociedad más equitativa y próspera.

San Juan Quiahije presenta un escenario crítico que demanda acciones concretas para superar la pobreza. De acuerdo con el Informe Anual sobre la Situación de Pobreza y Rezago Social 2023, el 81.8% de la población vive en condiciones de vulnerabilidad económica y social. Este panorama se configura con un 55.2% en situación de pobreza moderada y un alarmante 26.6% en pobreza extrema, enfrentando carencias severas en alimentación, vivienda y acceso a servicios esenciales. Esta realidad exige la

✉ sjquiahije23.25@gmail.com

☎ 954 149 4065 📍 C.P. 71870

📍 Palacio Municipal, San Juan Quiahije

implementación inmediata de estrategias integrales para combatir la pobreza y promover un desarrollo inclusivo que cierre las brechas existentes.

La posición de San Juan Quiahije en los lugares de desarrollo refleja la urgencia de intensificar los esfuerzos para combatir el rezago social. A nivel nacional ocupa el lugar 417 en prioridad de atención y el puesto 339 en indicadores de desarrollo social. En el ámbito estatal, se ubica en las posiciones 199 y 188 respectivamente. Estos indicadores subrayan la necesidad imperante de diseñar e implementar políticas públicas efectivas que transformen estas condiciones y propicien un desarrollo equilibrado y sostenible para todos los habitantes.

Combate a la pobreza y el rezago social

Problemática identificada: El 26.6% de los habitantes vive en condiciones de pobreza extrema.

Objetivo: Disminuir el porcentaje de población en situación de pobreza extrema.

Estrategia: Impulsar acciones sociales, que generen oportunidades sostenibles

Lineas de Acción:

- ✓ Tramitar apoyo técnico y financiero a instituciones públicas y privadas para fortalecer el bienestar social.
- ✓ Aplicar recursos hacia proyectos comunitarios que atiendan carencias de rezago social en el municipio.

Contribución a los ODS

1 FIN DE LA POBREZA



Fin de la Pobreza

8.1.2 Alimentación.

En la mesa temática se discutió el reto de mejorar el acceso a insumos fundamentales para la población de San Juan Quiahije, destacando la importancia de que cada habitante cuente con una nutrición suficiente y balanceada. La participación activa permitió visibilizar las carencias alimentarias y generar propuestas orientadas a fortalecer el bienestar colectivo.

Aunque existen productos en el municipio, se identificó que muchas familias optan por adquirir alimentos en otras localidades, enfrentando precios más elevados. Ante esta situación, el trueque ha resurgido como una alternativa comunitaria para enfrentar la escasez de recursos. Por ello, se plantean acciones que impulsen la economía local y



GOBIERNO MUNICIPAL

2023-2025

DE SAN JUAN QUIAHIJE, JUQUILA, OAX.



faciliten el abastecimiento justo de alimentos y productos esenciales.

Es prioritario seguir consolidando el Comedor Comunitario Nutricional del DIF, ya que cumple una función clave en el tejido social. Este espacio no solo brinda comidas nutritivas a niñas, niños y mujeres embarazadas, sino que también actúa como motor de inclusión y desarrollo, promoviendo la seguridad alimentaria de los grupos más vulnerables.

Las cifras actuales reflejan una situación alarmante: el 15.6% de la población, equivalente a 657 personas, enfrenta dificultades para acceder a una alimentación adecuada en calidad y valor nutricional. Esta condición representa un obstáculo serio para el desarrollo integral de la comunidad.

Una nutrición equilibrada es clave para mejorar la salud y el bienestar colectivo. En este contexto, se identifica una valiosa oportunidad para transformar los hábitos alimentarios mediante la creación de una cocina comunitaria y el impulso de programas formativos que orienten a las familias hacia una alimentación más consciente y saludable.

La comunidad en la mesa temática expresa con una variedad de alimentos locales como maíz, frijol, huevo, verduras y proteínas animales (aves de corral, res y cerdo). No obstante, el reto consiste en aprovechar mejor estos insumos para preparar comidas nutritivas que respondan a las necesidades de todos los grupos poblacionales. La realización de talleres culinarios y actividades educativas en nutrición permitiría fortalecer el conocimiento y uso eficiente de los recursos disponibles.

Según el Informe anual sobre la situación de pobreza y rezago social 2023, una dieta deficiente puede generar impactos negativos en la salud, especialmente en sectores vulnerables como la infancia, la adolescencia y los adultos mayores. Por ello, es indispensable implementar acciones que fomenten una cultura alimentaria responsable, tales como:

- Talleres prácticos de cocina saludable con productos locales
- Programas educativos sobre el valor nutricional de los alimentos
- Campañas para disminuir el consumo de productos ultraprocesados
- Desarrollo de huertos comunitarios que faciliten el acceso a vegetales frescos

El objetivo central es transformar los patrones alimentarios actuales en prácticas sostenibles que fortalezcan la salud, la economía familiar y el tejido social de San Juan Quiahije.

✉ sjquiahije23.25@gmail.com

☎ 954 149 4065 📍 C.P. 71870

📍 Palacio Municipal, San Juan Quiahije

En el municipio de San Juan Quiahije persiste una marcada carencia alimentaria que afecta a numerosas familias, especialmente aquellas con bajos ingresos. Aunque existe una tienda SEGALMEX que ofrece productos básicos a menor costo, esta medida resulta insuficiente para cubrir las necesidades nutricionales de toda la población.

Durante la mesa temática se evidenció que muchas familias dependen de la siembra de maíz, frijol y café, destinando parte de su cosecha al autoconsumo y otra a la venta para obtener ingresos mínimos. Sin embargo, estos recursos no siempre alcanzan para adquirir otros alimentos esenciales, lo que agrava la situación de vulnerabilidad alimentaria.

Ante este contexto, los ciudadanos plantearon como urgente la gestión de un comedor comunitario a través del DIF Estatal, que permita brindar servicios de alimentación digna y continua a las familias más necesitadas, contribuyendo así a mejorar sus condiciones de vida y reducir los efectos de la inseguridad alimentaria.

Alimentación

Problemática identificada: 657 personas en San Juan Quiahije carecen de alimentación nutritiva, lo que exige una respuesta urgente de las autoridades.

Objetivo: Fomentar el acceso a una alimentación adecuada y nutritiva para todas las personas de San Juan Quiahije.

Estrategia: Impulsar un comedor comunitario para ofrecer alimentos sanos a la población vulnerable.

Lineas de Acción:

- ✓ Gestionar recursos con instituciones públicas para la construcción y operación de un comedor comunitario.
- ✓ Promover la participación comunitaria en la preparación, distribución de alimentos, garantizando la calidad nutricional y aprovechamiento de productos locales

Contribución a los ODS



Hambre Cero

8.1.3 Educación.

La educación constituye el desarrollo sistemático y práctico que recibe un individuo durante su crecimiento. Representa un proceso en el cual la persona adquiere capacidades y saberes fundamentales para aplicarlos en su día a día. Este aprendizaje inicia desde los primeros años, cuando el niño asiste a centros educativos donde educadores transmiten conocimientos, preservando principios morales y tradiciones, para formar ciudadanos íntegros.

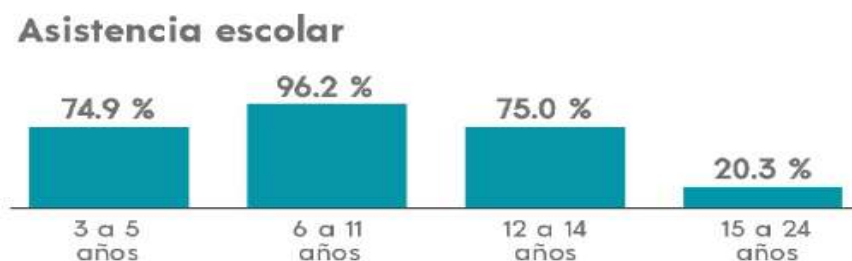
La educación representa el fundamento para el progreso municipal, ofreciéndola con excelencia, relevancia, justicia y alcance universal, ejecutando y aplicando iniciativas para impulsar el avance educativo en colaboración con entidades del gobierno, municipales y del sector educativo. La Carta Magna de México determina que la enseñanza se fundamentará en el reconocimiento y valor humano, buscando el crecimiento equilibrado de todas las capacidades individuales, cultivando simultáneamente el patriotismo, el acatamiento de derechos, libertades, convivencia pacífica y consciencia solidaria internacional, en autonomía y justicia; incentivará la integridad, principios y perfeccionamiento continuo del proceso educativo.

La meta principal del gobierno actual es asegurar que todos los menores y adolescentes dispongan de educación apropiada y de primer nivel, que facilite su formación completa, capacitándolos para resolver los desafíos vitales con mayor éxito. El territorio municipal dispone de 12 instalaciones educativas ubicadas en la sede municipal y en la delegación de Cieneguilla, distribuidas así: 2 centros de educación inicial, 4 establecimientos preescolares, 3 instituciones primarias, 2 telesecundarias y 1 plantel de bachillerato.

A continuación, se detallan cada una de estas instituciones: En 2020, los niveles académicos predominantes entre los habitantes de San Juan Quiahije fueron primaria con un total de 51.9%, Secundaria con un 32% y Preparatoria o Bachillerato General con un total de 12%.

Según el Censo de Población y Vivienda 2020 del INEGI, San Juan Quiahije muestra tendencias significativas en cuanto a la educación. La asistencia escolar varía según los grupos de edad: un importante 74.9% de pequeños de 3 a 5 años van a la escuela, alcanzando una cobertura total del 96.2% en niños de 6 a 11 años. Para el grupo de 12 a 14 años, la asistencia se mantiene alta con un 75.0%. Sin embargo, hay una caída notable en el grupo de 15 a 24 años, donde solo el 20.3% continúa estudiando, lo que representa un desafío importante para el sistema educativo de la localidad.

Figura 6. Asistencia Escolar



Fuente: INEGI. Censo de Población y Vivienda 2020.

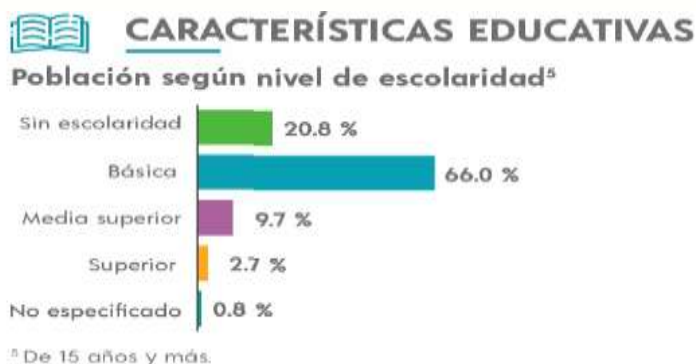
Análisis por grupo de edad de la gráfica anterior.

- **3 a 5 años (74.9%):** Aunque es una etapa preescolar, tres de cada cuatro niños asisten a alguna forma de educación inicial. Aún hay margen para ampliar cobertura.
- **6 a 11 años (96.2%):** Este grupo, correspondiente a la educación primaria, muestra casi cobertura total. Es el punto más fuerte del sistema educativo local.
- **12 a 14 años (75.0%):** Aquí comienza la caída. Aunque aún es mayoría, uno de cada cuatro adolescentes ya no asiste a la escuela, lo que indica riesgo de abandono escolar.
- **15 a 24 años (20.3%):** La asistencia escolar se desploma. Solo uno de cada cinco jóvenes continúa estudiando, lo que limita sus oportunidades de desarrollo académico y laboral.

Podemos analizar la deserción escolar se intensifica a partir de los 12 años, lo que sugiere barreras económicas, sociales o de acceso a educación media y superior; Es urgente diseñar estrategias que retengan a los adolescentes en el sistema educativo y faciliten el regreso de jóvenes que han abandonado sus estudios.

La equidad social comienza con el acceso efectivo a la educación. Ante las brechas persistentes, es urgente transformar los sistemas educativos para que respondan a las realidades locales, integren a quienes han quedado fuera y generen oportunidades reales de desarrollo comunitario.

Figura 7. Características Educativas



Fuente: INEGI. Censo de Población y Vivienda 2020.

Se visualiza en el municipio una clara interpretación de la gráfica anterior, la cual queda de la siguiente manera:

GOBIERNO MUNICIPAL

2023-2025

DE SAN JUAN QUIAHUJE, JUQUILA, OAX.



- **Sin escolaridad (20.8%):** Una quinta parte de la población no ha recibido educación formal. Esto puede estar vinculado a factores como pobreza, aislamiento geográfico o falta de infraestructura educativa.
- **Educación básica (66.0%):** La gran mayoría solo ha cursado primaria o secundaria. Esto indica que, aunque hay acceso inicial, muchos no logran avanzar a niveles superiores.
- **Media superior (9.7%):** Menos del 10% ha alcanzado preparatoria, lo que limita sus oportunidades laborales y académicas.
- **Superior (2.7%):** Solo una pequeña fracción ha llegado a estudios universitarios, lo que evidencia una brecha significativa en el acceso a educación profesional.
- **No especificado (0.8%):** Un porcentaje mínimo no tiene datos claros sobre su escolaridad.

Sexo	Sin escolaridad	Básica	Media superior	Superior	No especificado
Mujeres	442	1,490	146	32	11
Hombres	214	1,395	99	35	11
Total	656	2,885	245	67	22

FUENTE: INEGI A TRAVÉS DEL CENSO DE POBLACIÓN Y VIVIENDA 2020.

La información presentada en la tabla anterior corresponde a la interpretación de los datos proporcionados por el INEGI, a través del Censo de Población y Vivienda 2020.

Análisis por sexo

- **Sin escolaridad:**
 - **Mujeres (442)** superan ampliamente a los **hombres (214)**, lo que evidencia una brecha de género en el acceso inicial a la educación.
 - Esto puede estar relacionado con roles tradicionales, falta de infraestructura o prioridades familiares que limitan la escolarización femenina.
- **Educación básica:**
 - Es el nivel más alcanzado por ambos sexos: **1,490 mujeres** y **1,395 hombres**.
 - Aunque hay una ligera diferencia, ambos grupos muestran que el sistema educativo logra cobertura en etapas iniciales.
- **Media superior y superior:**
 - Solo **245 personas** han alcanzado el nivel medio superior, y apenas **67** el nivel superior.
 - La diferencia entre hombres y mujeres en estos niveles es menor, pero el número total sigue siendo muy bajo, lo que limita el desarrollo profesional y económico.

- **No especificado:**

- Representa un porcentaje mínimo (22 personas), sin impacto significativo en el análisis.

De acuerdo con el Censo de Población y Vivienda 2020 del INEGI, San Juan Quiahije muestra una brecha educativa significativa, con un promedio de 5.4 de escolaridad entre sus habitantes. Esta cifra refleja que la mayoría de la población ha completado la educación primaria, con algunos avances en secundaria. Las estadísticas revelan una sutil disparidad de género: mientras los hombres promedian 5.9 años de educación formal, las mujeres alcanzan 5.11 años.

La educación representa un pilar fundamental para el desarrollo local. Si bien existe una base sólida de ciudadanos con educación básica, persisten desafíos importantes en términos de acceso e inclusión educativa. Esta realidad ha puesto de manifiesto la necesidad de desarrollar programas educativos innovadores y estrategias de formación inclusivas, especialmente para aquellos sectores que carecen de educación formal. Adicionalmente, se ha identificado como meta prioritaria la erradicación del analfabetismo, con énfasis particular en la población adulta mayor de 15 años.

Figura 8. Población Analfabeta

Sexo	Alfabetas	Analfabetas
Total	1,790	717
Hombres	840	227
Mujeres	950	490

Fuente: INEGI. Censo de Población y Vivienda 2020.

La imagen muestra la distribución de la población alfabetas y analfabetas, desagregada por sexo, con base en datos del Censo de Población y Vivienda 2020 del INEGI.

- **Total:** De la población considerada, **1,790 personas saben leer y escribir**, mientras que **717 son analfabetas**.
- **Hombres:** Se registran **840 alfabetas** frente a **227 analfabetas**, lo que indica una mayor proporción de hombres con habilidades de lectoescritura.
- **Mujeres:** Hay **950 alfabetas**, pero también un número elevado de **490 analfabetas**, lo que refleja una **brecha de género**, ya que el analfabetismo afecta más a las mujeres que a los hombres.

Si bien la mayoría de la población es alfabeta, el rezago educativo es más significativo entre las mujeres, lo cual evidencia la necesidad de implementar políticas y programas de inclusión educativa con perspectiva de género.

Educación

Problemática identificada: El municipio tiene un rezago educativo y alto analfabetismo femenino (490), lo que genera desigualdad y limita el desarrollo.

Objetivo: Reducir el rezago educativo y la tasa de analfabetismo especialmente en mujeres.

Estrategia: Impulsar programas de alfabetización inclusivos con enfoque de género.

Lineas de Acción:

- ✓ Implementar campañas de alfabetización para mujeres con rezago educativo.
- ✓ Establecer convenios con instituciones y organizaciones para ampliar programas de enseñanza básica.

Contribución a los ODS



Educación de Calidad

8.1.4 Salud

Durante nuestra mesa temática, se abordó ampliamente el acceso a los servicios de salud como un factor primordial que proporciona elementos necesarios para una buena calidad de vida. Los participantes coincidieron en que este derecho implica que las personas tengan acceso a servicios integrales, adecuados, oportunos y de calidad a la vez que se asegura que el uso de esos servicios no expone a los usuarios a dificultades financieras, en particular los grupos en situación de vulnerabilidad.

Alcanzar los Objetivos de Desarrollo Sostenible requiere asegurar condiciones de salud óptimas y fomentar el bienestar general. No obstante, diversas regiones continúan experimentando desafíos sanitarios significativos, incluyendo índices elevados de mortalidad, diseminación de padecimientos tanto infecciosos como crónicos, y deficiencias en salud reproductiva, aspectos que necesitan políticas públicas alineadas con las metas 3.3 y 3.7 establecidas en la Agenda 2030.

En respuesta al derecho fundamental de acceso a servicios de salud, el municipio dispone de un centro de salud rural de núcleo básico, operado bajo la administración de la Secretaría de Salud del Gobierno Estatal de Oaxaca, que ofrece atención general a todos los habitantes del municipio.



GOBIERNO MUNICIPAL

2023-2025

DE SAN JUAN QUIAHIJE, JUQUILA, OAX.



El equipo sanitario está integrado por una doctora de contrato, un médico y dos enfermeras pasantes, la función del comité del centro de salud que supervisa las tareas de mantenimiento y gestiona los requerimientos esenciales de la instalación, por su parte la Organización Mundial de la Salud (OMS), recomienda que deben existir al menos dos médicos por cada 1,000 habitantes, por lo cual nos ubicamos en un déficit de servicio que se traslada también al personal de enfermería ya que existe una enfermera por cada 1,070 habitantes.

Servicios que brinda el centro de salud de San Juan Quiahije.

Areas	Servicio
Camas	0
Consultorios	2
Especialidad	Urbano de 01 núcleos básicos
Subespecialidad	0
Nivel de Atención	Primer Nivel

Fuente: Información brindada por la autoridad municipal 2023.

La mayoría de la población de la cabecera municipal es atendida por este centro de salud, desafortunadamente no se cuenta con el equipo suficiente y con los medicamentos necesarios para brindar una mejor atención al derecho habiente.

A continuación, se presentan algunas imágenes que muestran las malas condiciones que se encuentra el centro de salud, hace falta materiales, mejorar el equipamiento, hace falta medicamentos, falta un consultorio, un albergue y una sala de espera para los pacientes.

Unidades médicas

San Juan Quiahije cuenta con una red básica de atención médica conformada por dos unidades de salud: un centro principal ubicado en la cabecera municipal y una clínica en la agencia de policía Cieneguilla. Ambas instalaciones están habilitadas para brindar servicios médicos esenciales a la población, contribuyendo al cumplimiento de las obligaciones municipales en materia de salud.

El centro de salud principal opera en un edificio de dos niveles que incluye consultorio, sala de recuperación, área de exploración, espacio para capacitaciones, sala de espera, sanitarios y residencias para el personal médico. Además, se dispone de una ambulancia para traslados urgentes. El equipo está conformado por una doctora, dos enfermeros y un comité de gestión operativa.

✉ sjquiahije23.25@gmail.com

☎ 954 149 4065 📍 C.P. 71870

📍 Palacio Municipal, San Juan Quiahije



GOBIERNO MUNICIPAL

2023-2025

DE SAN JUAN QUIAHUJE, JUQUILA, OAX.



La clínica en Cieneguilla cuenta con consultorio, sala de partos, almacén de medicamentos y sanitario, atendida por un médico, una enfermera y su respectivo comité administrativo.

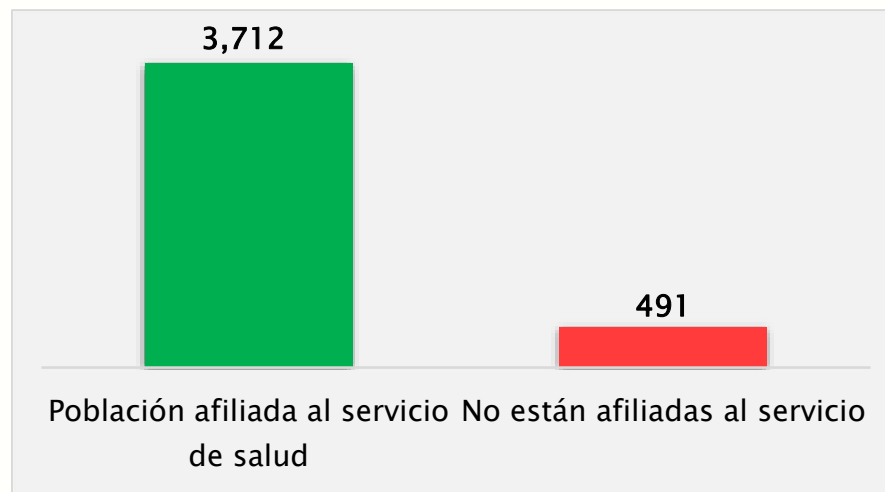
En la siguiente gráfica se puede observar el total de personas que están afiliadas, y las que no están afiliadas al centro de salud.

Población afiliada al servicio de salud

DERECHOHABIENTES	Personas	Porcentaje
Población afiliada a servicios de salud.	3,712	88.3%

Grupo de edad	Afiliada	No afiliada	No especificada
00-04 años	467	92	0
05-09 años	533	52	0
10-14 años	498	44	0
15-19 años	315	44	0
20-24 años	231	46	0
25-29 años	241	42	0
30-34 años	191	26	0
35-39 años	176	23	0
40-44 años	178	16	0
45-49 años	184	24	0
50-54 años	190	17	0
55-59 años	125	16	0
60-64 años	91	11	0
65-69 años	103	13	0
70-74 años	70	7	0
75-79 años	60	7	0
80-84 años	23	5	0
85 años y más	36	6	0
Total	3,712	491	0

Fuente: INEGI. Censo de Población y Vivienda 2020.



Fuente: Información tomada de INEGI 2020.

De acuerdo con datos del INEGI 2020, un total de 3,712 habitantes se encuentran afiliados a servicios públicos de salud, mientras que 491 personas recurren a servicios privados. Estas cifras reflejan que la mayoría de la población depende de la cobertura institucional, lo cual pone de manifiesto la importancia de fortalecer la capacidad y calidad de los servicios públicos de salud. Sin embargo, también revela que existen carencias significativas, como la insuficiencia de personal médico, la falta de medicamentos y la limitada infraestructura en las unidades de atención, factores que obligan a una parte de la población a buscar alternativas en el sector privado. Esta situación evidencia la necesidad de implementar acciones que garanticen el acceso universal, oportuno y digno a los servicios de salud, reduciendo desigualdades y mejorando la atención primaria en la comunidad.

A continuación, presentamos unas imágenes sobre las condiciones que se encuentra el centro de salud, una de las prioridades de nuestro Gobierno Municipal, es darle mantenimiento al centro de salud porque lamentablemente si se encuentra en malas condiciones.



Fotografía tomada por un cuarto del centro de salud



Fotografía tomada en el segundo cuarto de salud



Fotografía tomada en el tercer cuarto del centro de salud



Fotografía tomada de la entrada del centro de salud

GOBIERNO MUNICIPAL

2023-2025

DE SAN JUAN QUIAHIJE, JUQUILA, OAX.



Durante la reunión de la mesa temática, los participantes expusieron las deficiencias críticas que enfrenta el centro de salud de San Juan Quiahije, las cuales afectan significativamente la calidad y cobertura de los servicios médicos. La regidora de salud proporcionó imágenes que evidencian las condiciones deplorables de la instalación.

El centro de salud se encuentra en condiciones estructurales peligrosas, poniendo en riesgo la seguridad de pacientes y personal médico. Las personas no pueden ser atendidas debido al peligro inminente de desprendimientos del techo. Además, existe un problema de desborde del cerro cercano que amenaza la integridad de la instalación.

Propuestas de solución:

- Rehabilitación completa de la estructura del centro de salud.
- Construcción de una barda perimetral para contener el desborde del cerro.

Entre las principales carencias identificadas se encuentran:

- Falta de materiales médicos básicos.
- Equipamiento obsoleto.
- Infraestructura deteriorada que requiere mantenimiento urgente.

Estas deficiencias tienen graves consecuencias para la población:

- Imposibilidad de brindar atención adecuada a los pacientes.
- Necesidad de traslados forzosos a Juquila o hasta la ciudad de Oaxaca en casos graves
- Riesgo elevado para grupos vulnerables, especialmente mujeres embarazadas y personas vulnerables.

Salud

Problemática identificada: Los servicios de salud en San Juan Quiahije son ineficientes por falta de medicamentos, instalaciones deterioradas y ambulancia obsoleta.

Objetivo: Brindar servicios de salud eficientes a todos los habitantes del municipio.

Estrategia 1: Asegurar el suministro oportuno de medicamentos en el centro de salud.

Lineas de Acción:

- ✓ Gestionar convenios con instituciones para garantizar suministro de medicamentos.

Contribución a los ODS



Salud y Bienestar

- ✓ Implementar un sistema de monitoreo de inventarios de medicamentos para prevenir desabastos y optimizar distribución.

Estrategia 2: Mejorar la infraestructura existente en el centro de salud.

Lineas de Acción:

- ✓ Rehabilitar la infraestructura del centro de salud.
- ✓ Construir una barda perimetral para contener el desborde del cerro.

Estrategia 3: Proporcionar una ambulancia equipada para el traslado de pacientes.

Lineas de Acción:

- ✓ Gestionar ante la Secretaría de Salud una nueva ambulancia equipada.
- ✓ Asignar recursos para el mantenimiento de la ambulancia existente.

8.1.5 Deportes

El deporte es una actividad que el ser humano realiza principalmente con objetivos recreativos, aunque en algunos casos puede convertirse en la profesión de una persona si la misma se dedica de manera intensiva a ella y perfecciona su técnica y sus resultados de manera permanente.



Fotografía de básquetbol varonil



Fotografía de básquetbol femenino

El deporte aporta muchos beneficios para la salud y la calidad de vida como físico, psicológico y social.



GOBIERNO MUNICIPAL

2023-2025

DE SAN JUAN QUIAHUJE, JUQUILA, OAX.



Físico: El ejercicio incrementa la masa muscular y de densidad mineral ósea, mejora la condición respiratoria, fortalece el sistema inmunológico y disminuye el riesgo de desarrollar hipertensión y problemas cardiovasculares. También aumenta la fuerza y la resistencia, así como la movilidad en personas de edad avanzada.

Psicológico: Reduce la susceptibilidad al estrés aumenta la autoestima y minimiza los síntomas de la depresión y el insomnio.

Social: Facilita la integración de los niños y su relación con sus compañeros y mejora los resultados académicos.

El deporte no solo es una actividad física, sino una herramienta poderosa de transformación social y desarrollo comunitario. En nuestro municipio, hemos identificado una oportunidad única para convertir la práctica deportiva en un catalizador de cambio y unión social.

La inactividad física, en combinación con factores como hábitos alimenticios inadecuados, puede conducir al sobrepeso, una condición que afecta al 39.3% de la población española entre 25 y 64 años, mientras que un 21.6% presenta obesidad, de acuerdo con el Estudio Nutricional de la Población Española (ENPE), publicado en 2016 por la Sociedad Española de Cardiología (SEC). Según la Organización Mundial de la Salud, el 6% de la mortalidad global es atribuible a la insuficiente actividad física, factor que también está asociado con el desarrollo de patologías como cáncer de mama y colon, diabetes y enfermedades cardiovasculares.

En nuestra mesa temática, los participantes expresaron repetidamente una inquietud clara: la falta de programas deportivos estructurados para todas las edades. "Necesitamos más que instalaciones; requerimos programas que integren a nuestros jóvenes y adultos mayores", señaló una participante.

La comunidad enfatizó que el deporte es más que actividad física; es una herramienta fundamental para la transformación social y el desarrollo comunitario. Los habitantes ven esta carencia como una oportunidad para hacer de la práctica deportiva un catalizador de cambio y unión social.

Aunque contamos con espacios para basquetbol y fútbol, la comunidad subrayó que estas instalaciones deben convertirse en verdaderos centros comunitarios donde se formen amistades, se desarrollen habilidades de liderazgo y se fomenten valores como el trabajo en equipo y el respeto mutuo.


✉ [sjuihije23.25@gmail.com](mailto:sjuiahije23.25@gmail.com)

☎ 954 149 4065 📍 C.P. 71870

📍 Palacio Municipal, San Juan Quiahije

Es por ello que los participantes solicitan lo siguiente:

- Ranchería Llano Verde: Construcción de techado en espacio multideportivo y bienes públicos
- San Juan Quiahije: Construcción de cancha deportiva municipal en la localidad de Cerro Cortito.

Deportes	
Problemática identificada: Carencia de instalaciones deportivas adecuadas para el fomento de la actividad física en el municipio.	
Objetivo: Proporcionar suficientes instalaciones deportivas en el municipio.	Contribución a los ODS  Salud y Bienestar
Estrategia: Impulsar espacios de infraestructura suficientes para la práctica del deporte.	
Lineas de Acción: <ul style="list-style-type: none">✓ Tramitar la construcción de un techado en espacio multideportivo y bienes públicos en la Ranchería Llano verde.✓ Gestionar la construcción de una cancha deportiva.	

8.1.6 Cultura y Artes

La cultura juega un papel importante en el desarrollo de los habitantes de una población, sin importar la condición social o económica que estos tengan, influye a que cada persona adopte determinadas actitudes y costumbres en su vida diaria.

Pero lo más importante es ver como la cultura determina el comportamiento de un ser humano en la sociedad.

A pesar de su aparente sencillez, la palabra cultura no es de fácil definición por la amplitud de sus significados y por la ductilidad que, como simple concepto, presenta. Reconociendo que la cultura es el conjunto de bienes materiales y espirituales de un grupo social transmitido de generación en generación, a fin de orientar las prácticas individuales y colectivas. Incluye lengua, procesos, modos de vida, costumbres, tradiciones, hábitos, valores, patrones, herramientas y conocimientos.



GOBIERNO MUNICIPAL

2023-2025

DE SAN JUAN QUIAHIJE, JUQUILA, OAX.



Reseña Histórica

El municipio de San Juan Quiahije es un lugar con una riqueza cultural y poseedor de costumbres y tradiciones legado de nuestros antepasados, en los Pueblos Originarios es a través de la costumbre como se preserva nuestra identidad. Quiahije significa en Zapoteco “piedra montes” se compone de Quia piedra y guixe-montes, en chatino lleva el nombre de quihuixi, que significa zacate de anís, de qui-zacate y huizi-anís.

Su cabecera es la localidad homónima, cuentan las personas mayores que el lugar donde ahora está establecida la iglesia y el parque de San Juan Quiahije fue un pantano con sembradío de carrizos. Los primeros pobladores habitaron a kilómetro y medio al este de la actual iglesia. Cada vez que se veían obligados a subir al actual distrito Santa Catarina Juquila tenían que atravesar el pantano, el cerro Piedra del Rey y el cerro Espina para poder llegar a su destino. Siempre que pasaban por el pantano se les aparecía San Juan Bautista, y cuando se dejaba ver les pedía a los pobladores que le construyeran un pequeño santuario en medio del pantano. De esa manera empezaron a construir un techado con ramas y palos, y fueron mejorando su construcción hasta lograr edificar la iglesia.

Fiestas

La feria anual en San Juan Quiahije es el 24 de enero y la fiesta patronal se celebra el 24 de junio, se festeja al Santo Patrón San Juan Bautista, la feria anual no coincide con la patronal ya que en esa fecha (24 de junio) las lluvias son muy intensas, y debido a esto estuvimos que cambiarla para el mes de enero). El 25 de julio, es la fiesta de Santiago Apóstol, 24 de diciembre nacimiento de Jesús, 7 de octubre Virgen del Rosario y 15 de agosto, Virgen de la Asunción. En la agencia de Cieneguilla las principales celebraciones son el 12 de marzo y el 12 diciembre en donde se festeja a la Virgen de Guadalupe.

Tradiciones

Además de las fiestas patronales también se hacen otras celebraciones que son una tradición, en honor a las labores agrícolas, velaciones, el inventario del santo, y la llevada de sus bienes a la casa del nuevo mayordomo. El espacio más significativo en la casa es el altar. Aquí tienen lugar las ceremonias principales desde la presentación de los recién nacidos hasta el traspaso del mando. Otro lazo que refuerza el desarrollo de la comunidad es el compadrazgo, que se da en casos de bautizo, confirmación, matrimonio, vela y levantada de cruz, además se practica el tequio o trabajo comunitario.

Tenemos lugares que consideramos sagrados en los cuales encendemos velas en determinadas fechas con la finalidad de honrarlas. En el municipio contamos con el campanario en el centro de la población, Piedra Santo a un Kilómetro de la población, Piedra del Rey, el más importante de nuestros lugares sagrados y se ubica a unos 6

✉ sjquiahije23.25@gmail.com

☎ 954 149 4065 📍 C.P. 71870

📍 Palacio Municipal, San Juan Quiahije



GOBIERNO MUNICIPAL

2023-2025

DE SAN JUAN QUIAHIJE, JUQUILA, OAX.



kilómetros de esta cabecera municipal, Cerro Espina se ubica hacia el Sureste de la cabecera municipal, siendo el cerro más alto que cuenta la cabecera municipal, Cruz de Piedra ubicado hacia el Oeste del Municipio, Cerro Frente de Ardilla, Cerro Viejo, Cerro Rico, Cerro Manteca, Cerro la Preñada, Cerro Pegajoso, éste último aparte de ser un lugar sagrado es un punto trino en nuestra delimitación territorial con las comunidades de San José Ixtapam, San Francisco Ixpantepec, y San Juan Quiahije.

Lengua

En San Juan Quiahije pertenece al pueblo Chatino. En la actualidad se distinguen cuatro variantes del idioma: la del Santiago Yaitepec, que se habla en siete municipios; la de Zenzontepec difundida en la zona norte de la región chatina y la de Tataltepec de Valdez y Nopala de la Costa.

La lengua que todos los habitantes de San Juan Quiahije es la lengua Chatina y de acuerdo con el Instituto Nacional de Lenguas Indígenas (INALI) nuestra lengua materna es el cha'jnaá o chatino central (INALI 2007). De acuerdo con la encuesta intercensal 2015, informa que 97.85% de la población de 3 años y más habla la lengua chatina, el 26.87% habla la lengua chatina y no habla el español.

Música tradicional

El municipio cuenta con una banda de música formada por 10 integrantes, que interpreta la música de violines, guitarras; anteriormente, se tocaba con cántaros, y botellas. La música más representativa en el municipio son las chilenas y los sones, el cual amenizan en sus fiestas principales y en la conservación de sus danzas tradicionales.

Artesanías

Los habitantes de la población se dedican a la venta de algunos productos artesanales como ceñidores, bolsas, servilletas, blusas, ollas, comales, en la explanada municipal de Quiahije, día domingo, con ello buscan obtener un ingreso extra para la ayuda en la economía familiar.

Gastronomía

La gastronomía que se practica en nuestro municipio es variada en lo general preparamos el amarrillo de res, o pollo, tamales de elote, de calabaza, memelas de frijol, y aguas frescas de frutas, entre lo más representativo.

Según lo discutido en nuestra mesa temática, el municipio enfrenta una preocupante pérdida de identidad cultural. Esta se manifiesta en el abandono progresivo de nuestras danzas tradicionales, la disminución del interés por la música autóctona y la creciente dificultad para expresar y preservar nuestra lengua en forma escrita. Como consecuencia

✉ sjquiahije23.25@gmail.com

☎ 954 149 4065 📍 C.P. 71870

📍 Palacio Municipal, San Juan Quiahije



directa, observamos una tendencia hacia la imitación de culturas extranjeras, especialmente entre los jóvenes, quienes prefieren adoptar modas y costumbres foráneas en lugar de valorar nuestras raíces.

Este problema afecta tanto a nuestra cultura como a la unión de nuestra comunidad. Necesitamos planes de acción que incluyan a personas de todas las edades para proteger nuestras tradiciones y fortalecer nuestra identidad.

Los ciudadanos que participaron en la reunión manifiestan que se debería impulsar el rescate de la cultura en el municipio. Es necesario construir un centro cultural.

Cultura y Artes

Problemática identificada: Se está perdiendo la identidad de la cultura en el municipio de San Juan Quiahije.

Objetivo: Impulsar la conservación de la riqueza cultural en el municipio.

Estrategia: Proporcionar espacios culturales para la recuperación de nuestra identidad.

Lineas de Acción:

- ✓ Gestionar la construcción de un centro cultural en el municipio.
- ✓ Realizar actividades culturales para impulsar el rescate de nuestra identidad.

Contribución a los ODS



Reducción de las desigualdades



GOBIERNO MUNICIPAL

2023-2025

DE SAN JUAN QUIAHIJE, JUQUILA, OAX.



TEMA	LOCALIDAD	PROBLEMA	OBJETIVO	ESTRATEGIA	LÍNEA DE ACCIÓN	PROYECTO	LATITUD	LONGITUD	ACTORES INVOLUCRADOS	PERIODO DE EJECUCIÓN	COSTO	FUENTE FINANCIAMIENTO	META	BENEFICIARIOS	INDICADOR
Eje I. Salud	San Juan Quiahije	Los servicios de salud en San Juan Quiahije son ineficientes por falta de medicamentos, instalaciones deterioradas y ambulancia obsoleta.	Brindar servicios de salud eficientes a todos los habitantes del municipio.	Mejorar la infraestructura existente en el centro de salud.	Rehabilitar la infraestructura del centro de salud.	Gestionar la rehabilitación de centro de salud en San Juan Quiahije	16.301898	-97.316563	Presidente Municipal y cabildo municipal	2023	350,000.00	Otras fuentes de financiamiento	180 M2	4,203 habitantes	M2 rehabilitados/M2 programados*100
Eje I. Salud	San Juan Quiahije	Los servicios de salud en San Juan Quiahije son ineficientes por falta de medicamentos, instalaciones deterioradas y ambulancia obsoleta.	Brindar servicios de salud eficientes a todos los habitantes del municipio.	Mejorar la infraestructura existente en el centro de salud.	Construir una barda perimetral para contener el desborde del cerro.	Tramitar la construcción de la barda perimetral en el centro de salud en San Juan Quiahije	16.301898	-97.316563	Presidente Municipal y cabildo municipal	2025	300,000.00	Otras fuentes de financiamiento	35 ML	4,203 habitantes	ML tramitados/ML programados*100
Eje I. Deporte	San Juan Quiahije	Carencia de instalaciones deportivas adecuadas para el fomento de la actividad física en el municipio.	Proporcionar suficientes instalaciones deportivas en el municipio.	Impulsar espacios de infraestructura para la práctica del deporte.	Gestionar la construcción de una cancha deportiva.	Realizar la construcción de cancha deportiva municipal en la localidad de Cerro Cortito	16.29892	-97.32062	Presidente Municipal y regidor de Obras	2024	2,500,000.00	Otras fuentes de financiamiento	600 M2	2,342 habitantes	M2 gestionados/M2 programados*100
Eje I. Cultura	San Juan Quiahije	Se está perdiendo la identidad de la cultura en el municipio de San Juan Quiahije.	Impulsar la conservación de la riqueza cultural en el municipio.	Proporcionar espacios culturales para la recuperación de nuestra identidad.	Gestionar la construcción de un centro cultural en el municipio.	Gestionar la construcción de un centro cultural.	16.296589	97.31597	Presidente Municipal y regidor de Obras	2025	3,000,000.00	Otras fuentes de financiamiento	300 M2	4,203 habitantes	M2 gestionados/M2 programados*100





EJE II

SAN JUAN QUIAHIJE

**HONESTO, CERCANO
Y TRANSPARENTE**

8.2. EJE II. San Juan Quiahije Honesto, cercano y transparente.

8.2.1 Combate a la corrupción en el servicio público.

Durante el desarrollo de esta mesa temática, se subrayó la necesidad urgente de erradicar la corrupción en el ámbito gubernamental. Se definió este fenómeno como el uso indebido del poder público para obtener beneficios personales o privados, en contravención de principios éticos y legales.

A lo largo del diálogo, se coincidió en que es esencial prevenir conductas corruptas dentro de las instituciones del Estado. Estas prácticas incluyen actos ilegales o moralmente cuestionables, motivados por intereses particulares o políticos, que deterioran la confianza de la ciudadanía en sus autoridades.

Asimismo, se reconoció que la corrupción adopta múltiples formas difíciles de identificar y sancionar, como el nepotismo y el tráfico de influencias en dependencias públicas. La falta de una cultura ética institucional y el trato irrespetuoso de algunos funcionarios hacia la población fueron señalados como elementos que intensifican este problema.

Los participantes acordaron que es prioritario combatir las conductas deshonestas y promover valores éticos en la administración municipal. Se destacó la importancia de erradicar la corrupción local, con énfasis en la transparencia, la rendición de cuentas y el uso responsable de los recursos públicos.

La pérdida de confianza ciudadana se ha visto agravada por el mal manejo financiero y los sobrecostos injustificados en obras públicas. Por ello, se consideró urgente implementar medidas que recuperen la credibilidad de la población en sus representantes. Es indispensable que la ciudadanía tenga acceso a información clara sobre el destino de los recursos municipales.

Para reafirmar su compromiso con la transparencia, el gobierno local debe presentar informes detallados ante la ASFE OAXACA sobre el ejercicio de los recursos, además de mantener actualizados los sistemas federales SRFT y SIFAI, relacionados con el fondo de aportaciones para infraestructura social. También se debe garantizar el registro oportuno de las obras públicas en estas plataformas y priorizar los proyectos incluidos en el SISPLADE del Instituto de Planeación para el Bienestar.

En este sentido, la inconformidad ciudadana debe entenderse como una oportunidad para fortalecer la cultura democrática y mejorar los procesos institucionales. Escuchar estas voces, atender sus demandas y garantizar canales efectivos de participación son pasos fundamentales para recuperar la confianza y construir una administración pública más ética, eficiente y cercana a la gente.



Combate a la corrupción en el servicio público.

Problemática identificada: La limitada participación ciudadana en la vigilancia del uso de recursos públicos favorecen las prácticas corruptas.

Objetivo: Fortalecer la participación ciudadana en la supervisión del uso de recursos públicos.

Estrategia: Establecer comités ciudadanos de contraloría social que supervisen obras y gastos municipales de forma permanente.

Lineas de Acción:

- ✓ Diseñar una plataforma digital donde la ciudadanía pueda consultar, monitorear y reportar el uso de recursos públicos.
- ✓ Proporcionar capacitaciones periódicas a comités ciudadanos sobre contraloría social, transparencia y mecanismos de denuncia.

Contribución a los ODS



Paz, Justicia e Instituciones Sólidas

8.2.2 Transparencia y rendición de cuentas

La recaudación de impuestos enfrenta dos retos importantes: crear una cultura donde la gente valore pagar sus impuestos y reconocer que muchas familias pasan por dificultades económicas, especialmente con trabajos inestables. Por esto, se propone una doble estrategia: educar sobre la importancia de cumplir con los impuestos y mejorar los sistemas municipales, enfocándose en proyectos que beneficien directamente a la comunidad.


Además de los temas fiscales, la gente está cada vez más preocupada por la falta de transparencia y el difícil acceso a la información del gobierno, lo que ha reducido la confianza en las instituciones. Los ciudadanos piden con más fuerza procesos claros de rendición de cuentas para entender mejor cómo se usa el dinero público y cómo se toman las decisiones que afectan sus vidas.

Los estudios de la mesa temática mostraron que los métodos tradicionales de comunicación, como las reuniones comunitarias, no llegan a muchas personas. Esta baja participación dificulta que la ciudadanía esté bien informada. Por eso, es urgente crear nuevas formas de mejorar el acceso a la información, usar diferentes canales de comunicación y asegurar que todos puedan ejercer su derecho a estar informados, evaluar y opinar sobre la administración pública.



La transparencia debe ser un principio básico del gobierno local, no solo un requisito administrativo. La rendición de cuentas debe ser oportuna, fácil de entender y regular, permitiendo que los ciudadanos no solo observen, sino que participen activamente en crear un gobierno más justo, eficiente y orientado al bien común.

Transparencia y Rendición de Cuentas

Problemática identificada: La gente desconoce el recurso que llega al municipio y como se están usando los fondos públicos.	
Objetivo: Impulsar una mayor participación de la ciudadanía en las reuniones para estar informados.	<p>Contribución a los ODS</p>  <p>Paz, Justicia e Instituciones Sólidas</p>
Estrategia: Fomentar la participación de las personas en las reuniones para estar informado del uso de los recursos del municipio.	
Lineas de Acción: <ul style="list-style-type: none"> ✓ Implementar medios electrónicos que muestren la importancia de participar en asambleas comunitarias. ✓ Establecer incentivos para aumentar la asistencia a reuniones donde se presentan informes municipales. 	

8.2.3 Gobierno Austero.

En enero de 2023 se promulgó la Ley de Austeridad Republicana para el Estado de Oaxaca, cuyo propósito es establecer criterios claros para el ejercicio responsable del gasto público estatal. Esta ley busca asegurar que los recursos económicos se administren con eficacia, eficiencia, economía, transparencia y honradez, alineándose con las exigencias ciudadanas de un gobierno más íntegro y funcional.

Durante los últimos veinticinco años, los municipios han recibido mayores atribuciones y recursos por parte del gobierno federal, lo que ha transformado su papel de simples gestores ante instancias superiores en verdaderos actores del desarrollo local. No obstante, este proceso ha evidenciado limitaciones estructurales que han reducido su impacto, especialmente en municipios con rezago social y condiciones geográficas adversas.

En San Juan Quiahije, estas limitaciones se reflejan en debilidades técnicas, organizativas



y administrativas que dificultan una gestión pública eficiente. El desarrollo institucional, entendido como el proceso deliberado de fortalecimiento de capacidades municipales, se vuelve indispensable para que el gobierno local cumpla con sus responsabilidades constitucionales en un marco de gobernanza transparente y con rendición de cuentas.

La administración pública municipal opera en un entorno de creciente demanda ciudadana, no solo en cuanto a la cobertura de servicios, sino también en la calidad, oportunidad y eficiencia con que se brindan. Por ello, el desarrollo institucional debe abordarse de manera integral, considerando todos los factores que inciden en la capacidad de respuesta del gobierno local.

En la mesa temática como cabildo, nos hemos comprometido con responsabilidad de atender con dignidad y eficacia las gestiones de la población. Sabemos que esto exige más que voluntad: requiere organización, conocimiento técnico, sensibilidad social y una ética de servicio. Por ello, los servidores públicos municipales trabajamos con convicción para ofrecer una atención de calidad, fortaleciendo nuestras capacidades y respondiendo con transparencia a las necesidades de nuestra comunidad.

La administración austera de recursos se ha convertido en nuestra principal herramienta para impulsar el desarrollo municipal. Este enfoque nos permite no solo fortalecer la confianza de la comunidad, sino también establecer relaciones más sólidas con entidades gubernamentales que valoran la responsabilidad fiscal. Estas colaboraciones son esenciales para atender las necesidades locales, siempre bajo el principio fundamental de hacer más con menos.

Durante el año fiscal 2025, San Juan Quiahije recibirá fondos federales y estatales correspondientes al Ramo 28 y 33, incluyendo los fondos III y IV. En el marco de nuestra política de austeridad, el análisis de datos del período 2025.

La austeridad contribuye al combate contra la corrupción y las desigualdades sociales. San Juan Quiahije es un municipio donde la ciudadanía vigila la aplicación de los recursos, impidiendo el desvío de fondos públicos municipales. El municipio mantiene un reglamento que estipula sanciones para quienes violan los acuerdos.

Los recursos del ramo 28 participaciones Federales percibe la cantidad de \$6,849,666.45 (seis millones ochocientos cuarenta y nueve mil seiscientos sesenta y seis pesos 45/100 m.n.) y 33 tienen destinos específicos. El ramo 33 fondo III está dirigido a obras a través del Fondo de Infraestructura Social Municipal (FISM) por la cantidad de 11,928,306.00 recibirá la cantidad de (once millones novecientos veintiocho mil trescientos seis pesos



00/100 m.n.) y el Fondo de Aportaciones de los Municipios (FORTAMUN). Fondo IV la cantidad \$4,155,633.38 (cuatro millones ciento cincuenta y cinco mil seiscientos treinta y tres pesos 38/100 m.n) de Estos fondos son administrados por el municipio y se aplican al desarrollo y funcionamiento.

En la mesa temática, los participantes señalaron como prioridad que las autoridades municipales entrantes estén capacitadas en administración pública municipal, especialmente en el uso eficiente de los recursos públicos, para que sean aplicados oportunamente en las obras y acciones prioritarias del municipio.

Gobierno Austero

Problemática identificada: Las autoridades municipales entrantes carecen de capacitación en la administración pública, especialmente en el manejo eficiente de recursos públicos.

Objetivo: Capacitar al cabildo municipal para administrar los recursos económicos del municipio.

Estrategia: Facilitar capacitaciones a todos los integrantes que conforman el cabildo municipal.

Lineas de Acción:

- ✓ Invertir recursos para utilizar el 2% para el Prodim.
- ✓ Aplicar recursos del 3% para gastos indirectos.
- ✓ Realizar capacitaciones constantes para el cabildo en la comprobación de los recursos.

Contribución a los ODS



Alianza para Lograr los Objetivos

8.2.4 Trámites y servicios.

Como municipio, aspiramos a ofrecer servicios públicos de calidad, accesibles y equitativos para todos los habitantes. Reconocemos que la mejora continua de estos servicios no depende únicamente de la disponibilidad de recursos, sino también de una gestión transparente, eficiente y cercana a la ciudadanía.

Con este enfoque, implementaremos planes estratégicos que respondan a las necesidades prioritarias de la población, asegurando que cada decisión esté respaldada por procesos participativos y diagnósticos comunitarios. La voz de los vecinos no será solo escuchada, sino integrada como parte fundamental de la planeación municipal.

Entendemos que el fortalecimiento de los servicios públicos requiere una coordinación efectiva entre los distintos niveles de gobierno. Por ello, consolidaremos alianzas con el Gobierno Estatal y Federal, no solo para ejecutar programas, sino para compartir información, recursos y buenas prácticas que permitan elevar el estándar de atención en nuestro municipio.

Además, promoveremos una relación más activa y corresponsable entre el ayuntamiento y la ciudadanía. Esto implica abrir canales de comunicación claros, fomentar la rendición de cuentas y garantizar que cada habitante pueda conocer, evaluar y participar en el uso de los recursos públicos.

Aunque contamos con recursos federales provenientes del ramo 28 y de los fondos III y IV del ramo 33, reconocemos que estos son insuficientes para cubrir todas las demandas locales. Por ello, gestionaremos financiamiento complementario ante instancias estatales, federales y organizaciones privadas, priorizando proyectos que generen alto impacto social y comunitario.

La gestión municipal no solo representa una función operativa del ayuntamiento, sino que constituye una herramienta estratégica para responder de manera efectiva a las demandas ciudadanas. Implica la articulación de acciones entre las distintas áreas del gobierno local, orientadas al cumplimiento de metas y objetivos definidos en los planes de desarrollo, mediante el uso eficiente de los recursos humanos, materiales y financieros disponibles. En San Juan Quiahije, reconocemos que la insuficiencia de recursos públicos limita nuestra capacidad para atender integralmente las necesidades de la población. Por ello, más que una respuesta reactiva, la gestión debe convertirse en un proceso proactivo, basado en la planificación, la coordinación interinstitucional y la mejora continua de nuestras capacidades administrativas.

Nuestra administración está comprometida con el fortalecimiento del capital humano municipal. Promoveremos talleres y capacitaciones especializadas para los servidores públicos, con el objetivo de profesionalizar la atención, elevar la calidad de los servicios y fomentar una cultura institucional centrada en la eficiencia, la transparencia y el respeto a la ciudadanía.

Los asistentes a la mesa temática: manifestaron que como municipio enfrentamos desafíos significativos debido a la falta de planificación en infraestructura y la escasez de expertos en el municipio. Este déficit en planeación y capital humano obstaculiza la



ejecución de proyectos viables a largo plazo, lo cual impacta directamente en el bienestar y avance de nuestro municipio.”

Asimismo, trabajaremos en estrecha colaboración con los distintos niveles de gobierno para gestionar recursos adicionales, compartir buenas prácticas y asegurar que nuestras acciones estén alineadas con los principios de gobernanza democrática. La gestión municipal, entendida como un proceso integral, será el motor que impulse una administración más organizada, resolutive y cercana a la gente.

Trámites y Servicios

Problemática identificada: La carencia de una planeación adecuada lo que genera insatisfacción entre quienes buscan gestionar trámites o acceder a servicios.

Objetivo: Impulsar la eficiencia de los procesos administrativos municipales

Estrategia: Proporcionar mejores procesos para la administración de procedimientos administrativos

Lineas de Acción:

- ✓ Promover el desarrollo de capacidades del personal administrativo del municipio.
- ✓ Brindar talleres de capacitación al personal administrativo.

Contribución a los ODS



Paz, Justicia e
Instituciones Sólidas.



GOBIERNO MUNICIPAL

2023-2025

DE SAN JUAN QUIAHIJE, JUQUILA, OAX.



TEMA	LOCALIDAD	PROBLEMA	OBJETIVO	ESTRATEGIA	LÍNEA DE ACCIÓN	PROYECTO	LATITUD	LONGITUD	ACTORES INVOLUCRADOS	PERIODO DE EJECUCIÓN	COSTO	FUENTE FINANCIAMIENTO	META	BENEFICIARIOS	INDICADOR
Eje II. Gobierno Austero	San Juan Quiahije	Las autoridades municipales entrantes carecen de capacitación en la administración pública, especialmente en el manejo eficiente de recursos públicos.	Capacitar autoridades municipales nuevas en administración pública para gestión eficiente de recursos.	Facilitar capacitaciones a todos los integrantes que conforman el cabildo municipal.	Invertir recursos para utilizar el 2% para el Prodim.	2% Programa de Desarrollo Institucional (PRODIM)	16.3019	-97.3166	Presidente Municipal y cabildo municipal	2023	232,572.48	Fondo de infraestructura social municipal	1 Programa	2,342 habitantes	Número de Programa realizado/número de programa programados* 100
Eje II. Gobierno Austero	San Juan Quiahije	Las autoridades municipales entrantes carecen de capacitación en administración pública, especialmente en manejo eficiente de recursos públicos.	Capacitar autoridades municipales nuevas en administración pública para gestión eficiente de recursos.	Facilitar capacitaciones a todos los integrantes que conforman el cabildo municipal.	Aplicar recursos del 3% para gastos indirectos.	3% Gastos Indirectos	16.3019	-97.3166	Presidente Municipal y cabildo municipal	2025	357,849.18	Fondo de infraestructura social municipal	1 Gasto	2,342 habitantes	Número de gasto de acciones realizadas/número de Gasto programados* 100
Eje II. Combate a la corrupción en el servicio público	San Juan Quiahije	La limitada participación ciudadana en la vigilancia del uso de recursos públicos favorecen las prácticas corruptas.	Fortalecer la participación ciudadana en la supervisión del uso de recursos públicos.	Establecer comités ciudadanos de contraloría social que supervisen obras y gastos municipales de forma permanente.	Diseñar una plataforma digital donde la ciudadanía pueda consultar, monitorear y reportar el uso de recursos públicos.	Gestionar la elaboración de la página web del municipio.	16.580009	96.739737	Presidente Municipal y cabildo municipal	2023	25,000.00	Otras fuentes de financiamiento	1 Pagina	1,149 Personas	Número de página elaborada/número de página programadas* 100





GOBIERNO MUNICIPAL

2023-2025

DE SAN JUAN QUIAHIJE, JUQUILA, OAX.



TEMA	LOCALIDAD	PROBLEMA	OBJETIVO	ESTRATEGIA	LÍNEA DE ACCIÓN	PROYECTO	LATITUD	LONGITUD	ACTORES INVOLUCRADOS	PERIODO DE EJECUCIÓN	COSTO	FUENTE FINANCIAMIENTO	META	BENEFICIARIOS	INDICADOR
Eje II. Transparencia y rendición de cuentas	San Juan Quiahije	La gente desconoce el recurso que llega al municipio y como se están usando los fondos públicos.	Impulsar el desarrollo de una cultura de transparencia y la rendición de cuentas en el municipio de San Juan Quiahije.	Fomentar la participación ciudadana para ser informado en las reuniones municipales.	Implementar medios electrónicos que muestren la importancia de participar en asambleas comunitarias.	Informar en medios electrónicos las obras realizadas	16.580009	96.739737	Presidente Municipal y cabildo municipal	2024	50,000.00	Otras fuentes de financiamiento	1 Medio electrónico	4,203 Personas	Número de medio electrónico implementado /número de medios electrónicos programados* 100





EJE III

SAN JUAN QUIAHIJE

**CON SEGURIDAD Y
JUSTICIA**

8.3 Eje III. San Juan Quiahije con Seguridad y Justicia

8.3.1 Prevención, protección y seguridad ciudadana.

La seguridad pública constituye una responsabilidad compartida entre la federación, el distrito federal, los estados y los municipios. Esta función abarca la prevención delictiva, la investigación y persecución para su efectiva aplicación, además de la imposición de sanciones por infracciones administrativas, conforme establece la ley.

Las instituciones encargadas de la seguridad pública deben operar siguiendo los principios de legalidad, objetividad, eficiencia, profesionalismo, honradez y respeto a los derechos humanos reconocidos en la Constitución Política de los Estados Unidos Mexicanos.

Según el artículo 21 de la CPEUM, el concepto de seguridad pública incluye tanto la prevención de delitos como la investigación, persecución y sanción de infracciones administrativas. Cabe destacar que, de acuerdo con el inciso h), fracción III del artículo 115 constitucional, las tareas de prevención delictiva y sanción de infracciones administrativas recaen específicamente en el ámbito municipal.

San Juan Quiahije es uno de los 417 municipios gobernados por Sistemas Normativos Indígenas. Este pueblo elige a sus policías según sus tradiciones, sin considerar si tienen habilidades para este trabajo.

El grupo de policías trabaja siguiendo las costumbres locales para mantener la paz en su territorio.

La mayoría de los arrestos son por faltas menores y borracheras. Sin embargo, el problema más grave son los robos a casas. Debido a que los policías no tienen entrenamiento, armas ni buena organización con la comunidad, no han podido resolver este problema ni enfrentar a los ladrones. Muchas veces la gente no denuncia por miedo, lo que deja casos sin resolver.

Los ciudadanos dan el servicio de policía como un trabajo para la comunidad. Reciben poco dinero, casi nada de entrenamiento y pocos materiales para trabajar. Esto hace que la gente no se sienta protegida, especialmente con tanta violencia en el país.

Las personas que trabajan como policías reciben algo de dinero de vez en cuando y son elegidas en reuniones del pueblo. Tienen una patrulla en mal estado para recorrer la comunidad. No usan armas y no reciben ningún entrenamiento para su trabajo. También



hay ayudantes llamados "topiles" que reciben algo de dinero y apoyan a la policía municipal.

Los topiles ayudan a la policía y al gobierno local en tareas administrativas, trabajos comunitarios y llevan mensajes. Cuando alguien comete una falta, lo llevan a la cárcel del pueblo y las autoridades deciden el castigo. Si el caso es grave, lo mandan a los jueces para que apliquen la ley.

Como autoridades, nuestra misión fundamental es proteger la vida e integridad de los habitantes. Mantener el orden público en todo el territorio municipal. Aplicar sanciones a quienes infrinjan las normas administrativas vigentes en el municipio. Colaborar con autoridades Estatales y Federales en la investigación y persecución de actividades delictivas.

En la mesa temática los participantes argumentaron que existen personas que están robando en viviendas en el municipio, generando inseguridad e incertidumbre en la población en el municipio de San Juan Quiahije, el C. Emigdio Abel Cruz Zurita quien tiene el cargo de síndico municipal argumenta que la procuración de justicia local está bajo su responsabilidad, los policías municipales y topiles, son los encargados de velar por la seguridad ciudadana. Para cumplir sus labores, los oficiales disponen de una patrulla en condiciones deficientes, carecen del equipamiento adecuado y no reciben la capacitación ni entrenamiento necesarios para su desempeño. Durante los recorridos que realizan en el municipio se identificó la presencia de jóvenes consumidores de drogas, situación que genera inseguridad y representa un riesgo para la comunidad. Los habitantes manifiestan que ya no es seguro transitar por la noche, por lo que solicitan policías debidamente capacitados y certificados para brindar un mejor servicio a la población.

Prevención, protección y seguridad ciudadana.

Problemática identificada: La inseguridad en San Juan Quiahije refleja las limitaciones del sistema de seguridad pública municipal.

Objetivo: Impulsar un entorno de seguridad y paz social a la ciudadanía de San Juan Quiahije.

Estrategia 1: Fortalecer la seguridad con policías capacitados.

Lineas de Acción:

✓ Tramitar la certificación a los policías del municipio.

Contribución a los ODS



Paz, Justicia e
Instituciones Sólidas.

- | | |
|--|--|
| <ul style="list-style-type: none">✓ Gestionar la capacitación de manera constante a los policías municipales.✓ Invertir recursos para el equipamiento y uniformes a los policías municipales. | |
|--|--|

Estrategia 2: Proporcionar una iluminación eficiente en todas las calles del municipio.

Lineas de Acción:

- ✓ Tramitar la construcción del alumbrado público en las calles que lo requieren.
- ✓ Rehabilitar el alumbrado público existente en diferentes calles de la comunidad.

8.3.2 Gobernabilidad y derechos humanos

La reforma constitucional en materia de derechos humanos, publicada el 1° de junio de 2011, marcó un punto de inflexión en el Sistema Jurídico Mexicano al modificar once artículos clave. Este cambio no solo sustituyó el concepto de garantías individuales por el de derechos humanos, sino que redefinió el papel del Estado en su protección, reconociendo a la persona como titular de derechos consagrados tanto en la Constitución como en los tratados internacionales.

Este nuevo marco jurídico exige que todas las autoridades actúen bajo los principios de universalidad, interdependencia, indivisibilidad y progresividad, promoviendo, respetando, protegiendo y garantizando los derechos humanos en el ejercicio de sus funciones. Además, el Estado tiene la obligación de prevenir, investigar, sancionar y reparar cualquier violación a estos derechos, lo que implica una gobernabilidad centrada en la dignidad humana y en la respuesta efectiva a las problemáticas sociales.

Los derechos humanos, entendidos como inherentes a todas las personas sin distinción alguna, son el fundamento de una gobernanza democrática. Su ejercicio pleno requiere no solo el reconocimiento legal, sino también la implementación de políticas públicas que aseguren su cumplimiento. Esto incluye el derecho al trabajo digno, a la libre movilidad, a la no discriminación, al descanso, y a la elección libre de proyectos de vida.

En el municipio de San Juan Quiahije, se ha identificado una limitada comprensión sobre el alcance de los derechos humanos. La mayoría de los ciudadanos asocian el concepto únicamente con la libertad de expresión o de creencia, sin considerar que estos derechos abarcan múltiples dimensiones de la vida cotidiana. Esta situación refleja una debilidad en la cultura cívica local y plantea el reto de fortalecer la gobernabilidad mediante la

difusión, promoción y apropiación de los derechos humanos como eje transversal de la acción pública.

Para avanzar hacia una administración más justa y participativa, es indispensable que el gobierno municipal impulse procesos formativos, espacios de diálogo y mecanismos de protección que permitan a la ciudadanía conocer, ejercer y defender sus derechos. Solo así se podrá construir una gobernabilidad sólida, basada en el respeto a la dignidad humana y en la corresponsabilidad entre autoridades y población.

En la mesa temática se identificó un problema principal: muy pocas personas conocen sus derechos humanos. Se habló de que las autoridades deben respetar, proteger y garantizar estos derechos, pero muchos ciudadanos no saben cuáles son ni qué significan. Este desconocimiento hace que la gente no pueda exigir sus derechos correctamente, lo que afecta la democracia local. Por eso, es urgente crear programas sencillos y continuos para informar a la comunidad sobre sus derechos, ayudarles a ejercerlos y animarles a defenderlos.

Gobernabilidad y derechos humanos

Problemática identificada: la falta de información sobre derechos humanos limita que la población reconozca y defienda sus derechos ciudadanos..

Objetivo: Promover el conocimiento de los derechos humanos en el municipio de San Juan Quiahije.

Estrategia: Brindar asesoría a todas las personas del municipio para que conozcan sus derechos y obligaciones.

Lineas de Acción:

- ✓ Implementar diálogos con la ciudadanía-gobierno municipal para atender demandas comunitarias participativamente.
- ✓ Realizar talleres de derechos humanos para diversos sectores, reforzando sus conocimiento.

Contribución a los ODS



Paz, Justicia e
Instituciones Sólidas.

8.3.3 Gestión integral de desastres y protección civil.

Los recursos naturales comprenden aquellos bienes y servicios que la naturaleza ofrece sin intervención humana directa, y que resultan esenciales para el bienestar y desarrollo de las sociedades. Pueden tener un impacto directo como los alimentos, minerales o materias primas o indirecto, como los servicios ecológicos que sostienen la vida en el

planeta. Elementos como el agua, el aire, la fauna y los minerales son fundamentales para las actividades humanas, especialmente las económicas, que dependen de su aprovechamiento.

El uso racional de estos recursos implica una administración consciente y equilibrada de su consumo. Sin embargo, en la práctica, muchas veces se excede lo necesario, como ocurre con el agua, cuyo uso desmedido y falta de cuidado compromete su disponibilidad. Los recursos renovables, como los vinculados a la agricultura, pesca o selvicultura, tienen la capacidad de regenerarse, siempre que se utilicen de manera responsable, sin degradarlos ni agotarlos.

El cambio climático, intensificado por las actividades humanas orientadas a la producción y el consumo, se ha convertido en una amenaza global. Sus efectos se manifiestan con mayor frecuencia en fenómenos meteorológicos extremos y variaciones en la temperatura. A pesar de ello, las acciones para promover un consumo racional siguen siendo insuficientes. En este contexto, los municipios, como San Juan Quiahije, tienen un papel clave en la formulación de diagnósticos locales y en el diseño de estrategias sostenibles.

Entre las prioridades que el municipio ha identificado para avanzar hacia la sostenibilidad ambiental se encuentran: la mitigación del cambio climático, la protección de los ecosistemas terrestres, el acceso a energía limpia, el fomento de prácticas de producción y consumo responsables, y el fortalecimiento del acceso al agua potable y saneamiento. En cuanto a los desastres naturales, durante la mesa temática se destacó la vulnerabilidad de las familias que habitan en zonas de riesgo, como márgenes de ríos, arroyos o laderas de cerros, especialmente durante temporadas de lluvias, ciclones o sismos. Se reconoció que la dirección de protección civil carece de personal capacitado y de herramientas adecuadas para atender estas emergencias. Por ello, esta administración se ha comprometido a gestionar procesos de formación y equipamiento que fortalezcan la capacidad de respuesta ante riesgos naturales, priorizando la seguridad y el bienestar de la población.

Gestión integral de desastres y protección civil.

Problemática identificada: La ubicación y condiciones naturales de San Juan Quiahije lo hacen vulnerable a sismos, huracanes y deslaves, generando retos constantes para la protección civil.

Objetivo: Impulsar la capacidad de respuesta del municipio ante desastres naturales

Estrategia: Realizar campañas de información para fomentar una cultura de prevención y protección civil.

Lineas de Acción:

- ✓ Capacitar a la población en materia de protección civil y gestión integral de riesgos.
- ✓ Desarrollar protocolos eficientes para la prevención, reacción, atención y recuperación ante emergencias.

Contribución a los ODS



Ciudades y
Comunidades
Sostenibles



TEMA	LOCALIDAD	PROBLEMA	OBJETIVO	ESTRATEGIA	LÍNEA DE ACCIÓN	PROYECTO	LATITUD	LONGITUD	ACTORES INVOLUCRADOS	PERIODO DE EJECUCIÓN	COSTO	FUENTE FINANCIAMIENTO	META	BENEFICIARIOS	INDICADOR
Eje III. Prevención, protección y seguridad ciudadana	San Juan Quiahije	La inseguridad en San Juan Quiahije refleja las limitaciones del sistema de seguridad pública municipal.	Impulsar un entorno de seguridad y paz social a la ciudadanía de San Juan Quiahije.	Fortalecer la seguridad con policías capacitados.	Tramitar la capacitación de manera constante a los policías municipales.	Capacitación de los policías del municipio.	16.301898	- 97.316563	Presidente Municipal y síndico municipal.	2023	100,000.00	Otras fuentes de financiamiento	10 policías	4,203 Personas	Número de policías tramitados/número de policías programadas*100
Eje III. Prevención, protección y seguridad ciudadana	San Juan Quiahije	La inseguridad en San Juan Quiahije refleja las limitaciones del sistema de seguridad pública municipal.	Impulsar un entorno de seguridad y paz social a la ciudadanía de San Juan Quiahije.	Fortalecer la seguridad con policías capacitados.	Gestionar la certificación a los policías del municipio.	Certificación de los policías en el municipio	16.301898	- 97.316563	Presidente Municipal y síndico municipal.	2024	180,000.00	Otras fuentes de financiamiento	6 policías	4,203 Personas	Número de policías gestionados/número de policías programadas*100
Eje III. Prevención, protección y seguridad ciudadana	San Juan Quiahije	La inseguridad en San Juan Quiahije refleja las limitaciones del sistema de seguridad pública municipal.	Impulsar un entorno de seguridad y paz social a la ciudadanía de San Juan Quiahije.	Proporcionar una iluminación eficiente en todas las calles del municipio.	Tramitar la construcción del alumbrado público en las calles que lo requieren.	Construcción de alumbrado público en las calles principales del municipio.	16.301898	- 97.316563	Presidente Municipal y síndico municipal.	2025	400,000.00	Otras fuentes de financiamiento	40 piezas	2,342 habitantes	Número de Piezas tramitadas/número de Piezas programadas*100





EJE IV

SAN JUAN QUIAHUJE

**CON CRECIMIENTO Y
DESARROLLO
ECONÓMICO**

8.4. Eje IV. San Juan Quiahije con crecimiento y desarrollo económico.

8.4.1 Crecimiento y desarrollo dinámico e incluyente

La actividad económica es el motor que impulsa el bienestar de una sociedad, al generar productos, bienes y servicios que satisfacen sus necesidades y deseos. En San Juan Quiahije, esta actividad no solo representa la base de la subsistencia, sino también una oportunidad para construir un modelo de desarrollo más dinámico e incluyente.

Actualmente, la economía del municipio se sostiene principalmente en la agricultura tradicional, que incluye la siembra de maíz, café y frijol, así como la cría de animales, el aprovechamiento forestal, la pesca y la caza. Aunque estas prácticas siguen siendo esenciales, su limitada rentabilidad y escasa tecnificación impiden que se traduzcan en mejoras sostenibles para las familias productoras.

Además, el comercio local tanto al por mayor como al por menor y los servicios de preparación de alimentos y bebidas complementan el tejido económico, generando empleo y circulación de bienes. Las mujeres, por su parte, desempeñan un papel fundamental en la economía creativa y artesanal, elaborando bordados, ollas, bolsas y prendas típicas que reflejan la identidad cultural del municipio. Sin embargo, la falta de acceso a mercados limita el potencial de estos emprendimientos.

Actualmente en San Juan Quiahije, la base de nuestra economía son las actividades primarias, incluyendo agricultura, ganadería, caza, pesca y actividades forestales. Los datos más recientes del INEGI (2020) indican que nuestra población económicamente activa mayor de 12 años alcanza los 2,813 habitantes.

- ✚ El 34.4% de la población económicamente activa corresponde a 967 habitantes, de los cuales el 77.0% son hombres (745 hombres) y el 23.0% son mujeres (222 mujeres).
- ✚ El 64.8% de la población no es económicamente activa (1,822 habitantes).
- ✚ La población de mujeres económicamente inactivas es de 1,366 habitantes.
- ✚ La población de hombres económicamente inactivos es de 456 habitantes.
- ✚ Población con condición de actividad no especificada el 0.09% que es de 6 mujeres y 18 hombres, dando un total de 24 personas.

Fuente: INEGI. Censo de Población y Vivienda 2020.



GOBIERNO MUNICIPAL

2023-2025

DE SAN JUAN QUIAHIJE, JUQUILA, OAX.



Fuente: INEGI. Censo de Población y Vivienda 2020.

Para transitar hacia un crecimiento económico más dinámico e incluyente, es necesario fortalecer los sectores productivos con enfoque territorial, equitativo y sostenible. Esto implica:

- **Impulsar la tecnificación agrícola** con herramientas adaptadas al contexto local, que aumenten la eficiencia sin desplazar el conocimiento tradicional.
- **Ampliar el acceso a programas federales** como fertilizantes gratuitos, crédito ganadero y precios de garantía, mediante estrategias de difusión y acompañamiento comunitario.
- **Fortalecer el emprendimiento femenino** con capacitación, redes de comercialización y espacios seguros para la producción y venta.
- **Promover cadenas de valor locales** que articulen la producción agrícola, artesanal y comercial, generando empleo digno y riqueza distribuida.
- **Fomentar la inclusión financiera y digital** para que productores y emprendedores puedan acceder a créditos, plataformas de venta y formación continua.


El desarrollo económico de San Juan Quiahije debe ser entendido como un proceso colectivo, donde cada actor desde el agricultor hasta la artesana tenga voz, oportunidades y condiciones para prosperar. Apostar por un crecimiento incluyente es apostar por una comunidad más próspero, justo y con visión de futuro.

En la mesa temática, los participantes de San Juan Quiahije estuvieron de acuerdo en que necesitan urgentemente un nuevo modelo económico más dinámico e incluyente, que genere bienestar para todos. Esta preocupación refleja tanto el problema actual del municipio por la falta de infraestructura, difícil acceso a mercados y pocas oportunidades productivas como su visión común de futuro.

El reto no es solo aumentar la economía, sino mejorar las condiciones para que sea sostenible, justa y comunitaria. Por eso, proponen un modelo de desarrollo económico

basado en la identidad local, que aproveche los conocimientos del lugar, las capacidades productivas del municipio y la participación de sus habitantes.

Crecimiento y desarrollo dinámico e incluyente

Problemática identificada: La falta de estrategias para el desarrollo económico sostenible limita las oportunidades y frena el crecimiento de San Juan Quiahije.	
Objetivo: Impulsar el desarrollo económico para fortalecer el crecimiento local en San Juan Quiahije.	<p>Contribución a los ODS</p> <p>8 TRABAJO DECENTE Y CRECIMIENTO ECONÓMICO</p>  <p>Trabajo Decente y Crecimiento Económico</p>
Estrategia: Promover proyectos que generen trabajo y transformen la economía local.	
Lineas de Acción: <ul style="list-style-type: none"> ✓ Desarrollar programas que mejoren capacidades de emprendedores locales. ✓ Implementar capacitaciones con expertos que atiendan necesidades del mercado local. 	

8.4.2 Empleo.

El trabajo digno es clave para salir de la pobreza, impulsar la economía y mejorar la comunidad. En San Juan Quiahije, necesitamos un sistema de trabajo que incluya a todos y sea sostenible. El empleo no es solo un objetivo final, sino una forma de mejorar la vida de las personas.

Hay que crear más empleos en agricultura, comercio, artesanía y servicios. Al mismo tiempo, necesitamos políticas que fortalezcan habilidades locales y creen oportunidades para todos, especialmente para mujeres, jóvenes y personas vulnerables.

El Gobierno Municipal debe crear condiciones para que haya buenos empleos. Esto incluye:


- **Crear programas de capacitación** que se relacionen con lo que produce la región.
- **Apoyar negocios locales** con ayuda técnica, incentivos y préstamos pequeños.
- **Trabajar con gobiernos estatales y federales** para atraer inversiones y programas de empleo.
- **Valorar el trabajo artesanal y de cuidados**, incluyendo a las mujeres en la economía y toma de decisiones.

- **Organizar reuniones** donde ciudadanos, gobierno y empresas decidan juntos las prioridades de empleo.

Crear empleos en San Juan Quiahije no significa esperar ayuda externa, sino aprovechar nuestras capacidades, coordinar esfuerzos y crear condiciones para que cada persona aporte según su talento.

Según los resultados del estudio, la creación de empleos formales representa una oportunidad estratégica para el desarrollo económico regional. Actualmente, el 81.84% de la población (3,441 habitantes) vive con ingresos por debajo del umbral de bienestar, y un 26.6% (1,118 personas) enfrenta dificultades para satisfacer sus necesidades básicas. Estas cifras subrayan la importancia de implementar estrategias que fomenten empleos estables, con remuneración justa y beneficios sociales, diseñados específicamente para las condiciones de nuestra localidad.

Los diálogos sostenidos durante la mesa temática revelaron la preocupación generalizada por la escasez de oportunidades laborales en San Juan Quiahije. Como autoridades municipales, asumimos esta inquietud como prioridad y establecemos el compromiso de generar soluciones efectivas para dinamizar la economía local a través de mejores oportunidades de empleo. Nuestro plan de acción contempla la implementación de talleres de formación profesional, mecanismos para atraer inversiones, respaldo a iniciativas emprendedoras locales y el desarrollo de proyectos productivos alineados con las prioridades expresadas por los residentes del municipio.

Empleo	
Problemática identificada: La falta de empleo en San Juan Quiahije frena el desarrollo económico y mantiene al 81.84% de la población en pobreza.	
Objetivo: Impulsar la creación de empleos dignos para reducir la pobreza que afecta al 81.84% de la población.	Contribución a los ODS  Trabajo Decente y Crecimiento Económico
Estrategia: Promover actividades productivas que generen empleos dignos y sostenibles.	
Lineas de Acción: <ul style="list-style-type: none"> ✓ Gestionar cursos prácticos basados en los trabajos comunes de la región. ✓ Apoyar proyectos locales que generen empleos y cuiden el medio ambiente. 	

8.4.3 Fomento Agroalimentario y desarrollo rural.

En México, el acceso a alimentos nutritivos y suficientes es un derecho garantizado por la ley. San Juan Quiahije cuenta con algunos lugares para comprar comida: una tienda de abasto, dos tiendas comunitarias (una en el centro y otra en Cieneguilla) y un mercado municipal que vende carne, verduras y quesos. Sin embargo, la mayoría de las personas deben viajar hasta el mercado de Juquila para conseguir todo lo que necesitan, lo que muestra que los recursos locales son limitados.

La comunidad cultiva maíz, frijol y café, lo que ayuda a su economía y alimentación. Pero estos cultivos son principalmente para consumo propio, con poca venta comercial. Los habitantes utilizan técnicas de cultivo tradicionales adaptadas a las montañas de la región, donde no se pueden usar máquinas agrícolas.

Esta situación presenta una oportunidad importante: cambiar de un modelo de simple supervivencia a un sistema alimentario local más fuerte y sostenible, que aproveche mejor las capacidades de la comunidad, mejore el abastecimiento local y dependa menos de recursos externos.

Nuestro estudio encontró dos problemas principales. Primero, los productores tienen poca variedad y cantidad de productos, y usan métodos antiguos que necesitan mejorarse con ayuda de expertos. Segundo, hay demasiados intermediarios en la venta de productos, lo que perjudica tanto a productores como a consumidores.

En San Juan Quiahije, la agricultura es sostenible y aprovecha las lluvias de temporada. La comunidad cultiva diversos productos para alimentar a sus familias. También crían animales como aves de corral y cabras, lo que ayuda a asegurar su alimentación.

Durante la mesa temática, emergió una perspectiva innovadora: en lugar de enfocarnos exclusivamente en obtener apoyo financiero externo y capacitación de expertos, los participantes propusieron desarrollar un modelo de economía circular comunitaria. Este enfoque busca aprovechar los conocimientos ancestrales de la región, combinándolos con técnicas sostenibles modernas que requieren menor inversión inicial. La comunidad podría establecer un sistema de intercambio de saberes donde los agricultores más experimentados mentorizan a los más jóvenes, mientras se implementan huertos demostrativos como espacios de aprendizaje colectivo. Esta reorientación no solo reduce la dependencia de factores externos, sino que fortalece el tejido social y la resiliencia



alimentaria local. Para materializar esta visión, se recomienda:

- Proyectos productivos en la localidad de cofradía 1ra.
- Proyectos productivos en la comunidad de Arroyo Ceniza.

Fomento agroalimentario y desarrollo rural.

Problemática identificada: La falta de apoyos limita el desarrollo agroalimentario en San Juan Quiahije, afectando la productividad y el bienestar de las familias.

Objetivo: Impulsar el desarrollo productivo del sector agroalimentario en el municipio.

Estrategia: Tramitar subsidios para los productores agrícolas.

Lineas de Acción:

- ✓ Solicitar proyectos productivos para los agricultores del municipio.
- ✓ Apoyar proyectos locales que generen empleos y cuiden el medio ambiente.
- ✓ Gestionar la reforestación y el cuidado de zonas vulnerables a la erosión.

Contribución a los ODS



Hambre Cero

TEMA	LOCALIDAD	PROBLEMA	OBJETIVO	ESTRATEGIA	LÍNEA DE ACCIÓN	PROYECTO	LATITUD	LONGITUD	ACTORES INVOLUCRADOS	PERIODO DE EJECUCIÓN	COSTO	FUENTE FINANCIAMIENTO	META	BENEFICIARIOS	INDICADOR
Eje IV. Fomento agroalimentario y desarrollo rural	San Juan Quiahuje	La falta de apoyos limita el desarrollo agroalimentario en San Juan Quiahuje, afectando la productividad y el bienestar de las familias.	Impulsar el desarrollo productivo del sector agroalimentario en el municipio.	Promover subsidios para los productores agrícolas.	Solicitar proyectos productivos para los agricultores del municipio.	Tramitar proyectos productivos en la localidad de cofradía 1ra	16.578979	96.739971	Presidente Municipal, regidor de Obras y Productores agrícolas	2023	350,000.00	Otras fuentes de financiamiento	135 proyectos	540 personas	Número de proyectos tramitados/proyectos programados*100
Eje IV. Fomento agroalimentario y desarrollo rural	San Juan Quiahuje	La falta de apoyos limita el desarrollo agroalimentario en San Juan Quiahuje, afectando la productividad y el bienestar de las familias.	Impulsar el desarrollo productivo del sector agroalimentario en el municipio.	Promover subsidios para los productores agrícolas.	Solicitar proyectos productivos para los agricultores del municipio.	Tramitar proyectos productivos en la comunidad de Arroyo Ceniza	16.599302	96.734683	Presidente Municipal, regidor de Obras y Productores agrícolas	2024	300,000.00	Fondo de infraestructura social municipal	45 proyectos	180 personas	Número de proyectos tramitados/proyectos programados*100
Eje IV. Fomento agroalimentario y desarrollo rural	San Juan Quiahuje	La falta de apoyos limita el desarrollo agroalimentario en San Juan Quiahuje, afectando la productividad y el bienestar de las familias.	Impulsar el desarrollo productivo del sector agroalimentario en el municipio.	Promover subsidios para los productores agrícolas.	Gestionar la reforestación y el cuidado de zonas vulnerables a la erosión.	Adquisición de árboles nativos de la región para reforestación.	16.580009	96.739737	Presidente Municipal, regidor de Obras y pueblo en general	2025	150,000.00	Otras fuentes de financiamiento	1 Proyecto	4,203 Personas	Número de proyecto gestionado/número de Proyecto programado*100





EJE V

SAN JUAN QUIAHUJE

**CON
INFRAESTRUCTURA Y
SERVICIOS PÚBLICOS**

8.5 Eje V. San Juan Quiahije con Infraestructura y Servicios Públicos

8.5.1 Infraestructura para ciudades y comunidades sostenibles

En nuestra mesa temática sobre Infraestructura para Ciudades Sostenibles, los vecinos expresaron una preocupación principal: necesitamos urgentemente mejorar nuestra infraestructura municipal para hacerla más sostenible y preparada para el futuro. Según ellos, los edificios y obras actuales no cuidan suficientemente el medio ambiente ni están listos para enfrentar problemas climáticos.

Los ciudadanos mencionaron problemas específicos como:

- Drenajes que fallan cuando llueve fuerte
- Falta de áreas verdes para reducir el calor urbano
- Edificios públicos que gastan demasiada energía
- Calles que favorecen a los autos en lugar de las personas.

Mientras nuestro municipio sigue creciendo, los vecinos piden que los nuevos proyectos incluyan desde el principio:

- Materiales amigables con el ambiente
- Sistemas para recoger agua de lluvia
- Ahorro de energía
- Acceso para todas las personas.

Según nuestros ciudadanos, estos problemas necesitan soluciones completas que no solo resuelvan lo urgente, sino que también piensen en el futuro, considerando el cambio climático y el aumento de población. El objetivo final es crear un municipio más resistente donde todos vivamos mejor.

El gobierno municipal escucha estas preocupaciones y está trabajando en proyectos de infraestructura sostenible. Nuestro trabajo se basa en dos pilares: mantener comunicación constante con los vecinos para entender qué necesitan y buscar soluciones innovadoras que equilibren el desarrollo de la ciudad con el cuidado del medio ambiente.

De acuerdo con el Censo del INEGI 2020, nuestro municipio enfrenta importantes rezagos en materia de servicios básicos en las viviendas. A pesar de que la mayoría cuenta con energía eléctrica, aún hay 24 viviendas que no disponen de este servicio. Además, 14 hogares carecen de agua entubada, y 261 viviendas no cuentan con sistema de drenaje.

Estas cifras evidencian una situación que requiere atención prioritaria, ya que afectan directamente la calidad de vida de las familias más vulnerables. Es indispensable implementar acciones concretas que garanticen el acceso universal a servicios esenciales y mejoren las condiciones de habitabilidad en todo el municipio.

Estos datos muestran oportunidades de mejora para nuestra comunidad. Podríamos usar sistemas para recoger agua de lluvia y otras tecnologías sustentables para mejorar nuestros servicios básicos. Así, nuestro municipio podría ser un ejemplo de innovación rural. El edificio municipal ahora funciona como un espacio donde los ciudadanos pueden proponer y crear soluciones para nuestras necesidades locales.

En el debate sobre desarrollo, la electricidad se consideró clave para medir el bienestar de las comunidades. Los expertos dijeron que el aumento de población y las nuevas zonas residenciales están poniendo mucha presión sobre la red eléctrica actual.

El estudio mostró que el servicio eléctrico no llega igual a todas partes, especialmente a las comunidades más alejadas. También se encontraron problemas en la infraestructura existente. Un punto preocupante es que el sistema es muy vulnerable durante las lluvias, cuando el mal tiempo y la falta de mantenimiento causan cortes frecuentes que afectan a muchas familias.

Tras un análisis exhaustivo de las necesidades del municipio, nuestra mesa temática ha identificado oportunidades para el desarrollo sostenible y la modernización de infraestructuras. Considerando tanto la eficiencia energética como la mejora de espacios públicos, proponemos implementar los siguientes proyectos estratégicos:

- San Juan Quiahije la construcción de techado en espacios de bienes públicos.
- San Juan Quiahije la ampliación de biblioteca pública.
- San Juan Quiahije la construcción de andador urbano.
- Cieneguilla la construcción de techado en el espacio multideportivo y bienes públicos de la casa de la Niñez Indígena "Benito Juárez".
- La Construcción de Cancha Publica.
- La construcción de techado en espacio multideportivo y bienes públicos.
- La Construcción de Parque Público en la cabecera de San Juan Quiahije.
- La Construcción de cancha de usos múltiples en la localidad de cerro cortito.
- La Construcción de parque público en la localidad de San Juan Quiahije.
- La Construcción de segunda planta de la Biblioteca Publica en San Juan Quiahije.
- La Construcción de techado municipal en la localidad de Llano Verde 1 ra.

- San Juan Quiahije la conversión de la electrificación en red aérea a subterránea en avenida Quiahije.
- La ampliación de la red de distribución de la energía eléctrica en el tramo rumbo a la localidad de Arroyo Naranjo.
- San Juan Quiahije la ampliación de la electrificación en la cabecera municipal.
- San Juan Quiahije la ampliación de la red de distribución de energía eléctrica en diversas calles de la localidad de San Juanito, Quiahije.
- Cieneguilla la Ampliación de electrificación en la localidad de la Cieneguilla.
- Equipamiento de Paneles solares la localidad de cerro cortito.
- Equipamiento con Paneles solares en la comunidad de San Felipe de Jesús
- Equipamiento de 50 Paneles solares en llano el coyote.

Infraestructura para ciudades y comunidades sostenibles

Problemática identificada: San Juan Quiahije enfrenta limitaciones en la disponibilidad y alcance de su infraestructura básica.

Objetivo: Impulsar mayor cobertura de infraestructura en el municipio.

Estrategia 1: Proporcionar la infraestructura necesaria para otorgar un mejor servicio.

Lineas de Acción:

- ✓ Construir techado en espacios de bienes públicos
- ✓ Gestionar la ampliación de biblioteca pública.
- ✓ Tramitar la construcción de andadores urbanos.
- ✓ Gestionar la construcción de cancha pública.
- ✓ Construir parque público en la localidad.
- ✓ Gestionar la construcción de parque público.
- ✓ Tramitar la construcción de techados en el municipio.

Contribución a los ODS



Ciudades y
Comunidades
Sostenibles

Estrategia 2: Ampliar la cobertura del servicio de energía eléctrica en el municipio.

Lineas de Acción:

- ✓ Convertir en la energía eléctrica en red aérea a subterránea en el municipio.
- ✓ Ampliar la red de distribución de la energía eléctrica en el municipio.
- ✓ Tramitar el equipamiento de paneles solares en diferentes localidades.
- ✓ Gestionar la ampliación de la red de energía eléctrica en varias calles.
- ✓ Tramitar la construcción de la red de distribución de la energía eléctrica en varias

calles del municipio.

- ✓ Equipar con paneles solares donde se requiera.
- ✓ Proporcionar el mantenimiento de la red de energía eléctrica en el municipio.

8.5.2 Caminos y carreteras

Las vías de comunicación terrestre son fundamentales para el desarrollo integral de cualquier comunidad, ya que permiten el acceso oportuno a servicios básicos, facilitan el comercio local y regional, y contribuyen directamente a la mejora de las condiciones económicas. Cuando los caminos y carreteras de un municipio presentan deficiencias, se limita la capacidad de sus habitantes para satisfacer sus necesidades esenciales y reducir los niveles de pobreza.

En San Juan Quiahije, la infraestructura vial enfrenta serias limitaciones. La carretera que conecta con Santa Catarina Juquila es de terracería, con una longitud aproximada de 12 km y un tiempo de recorrido de 40 minutos. Durante la temporada de lluvias, esta vía se vuelve intransitable debido a deslaves, lo que afecta la movilidad y el acceso a servicios. De igual forma, el camino hacia la agencia de policía rural de Cieneguilla requiere mantenimiento constante, como rastreo y aplicación de material pétreo, para conservar su funcionalidad.

La antigüedad de los caminos, la escasez de recursos y las condiciones topográficas del territorio dificultan la modernización de la red vial. No obstante, la mejora de estas rutas representa una oportunidad estratégica para fortalecer la conectividad, dinamizar la economía local y garantizar el acceso equitativo a servicios esenciales como salud, educación y abasto.

San Juan Quiahije cuenta con acceso por la carretera federal 131 como vía principal. Las comunidades aledañas utilizan caminos secundarios sin pavimentar que presentan dificultades durante las temporadas lluviosas y requieren constante atención. La infraestructura vial del municipio combina tanto calles pavimentadas como caminos rurales, todos ellos necesitando inversión continua en mejoras para facilitar el transporte y fomentar la actividad económica local.

A tan solo 216.2 kilómetros de la capital oaxaqueña, San Juan Quiahije se encuentra a un recorrido de 5 horas y 58 minutos por una ruta escénica.



La ubicación estratégica de San Juan Quiahije lo posiciona como un importante punto de conexión entre Oaxaca y Quiahije, convirtiéndolo en un núcleo vital para el intercambio cultural y comercial que impulsa el desarrollo regional. Esta posición privilegiada ha facilitado históricamente el flujo de personas, ideas y mercancías, contribuyendo significativamente a la prosperidad de la región.

La infraestructura vial representa un pilar esencial para el bienestar comunitario, ya que permite el acceso eficiente a servicios básicos, fortalece la economía local y mejora la calidad de vida. En San Juan Quiahije, la limitada cobertura y el deterioro de caminos y calles dificultan la movilidad diaria de la población, afectando tanto el tránsito vehicular como peatonal y restringiendo el potencial de crecimiento económico y social.

Durante la mesa temática, la ciudadanía expresó con claridad la necesidad de transformar esta realidad. Se planteó la urgencia de diseñar e implementar un plan integral de conectividad territorial, que incluya la pavimentación, rehabilitación y ampliación de las vías existentes, priorizando aquellas que conectan comunidades, servicios esenciales y zonas productivas. Esta visión debe considerar las características geográficas del municipio, incorporar soluciones sostenibles y asegurar la inversión pública para atender las demandas actuales y anticipar el desarrollo futuro.

- San Juan Quiahije la construcción de pavimentación a base de concreto hidráulico en avenida Quiahije.
- San Juan Quiahije la construcción de revestimiento del camino peñasco a cofradía 1.
- En Cieneguilla la construcción de pavimentación a base de concreto hidráulico del camino Cieneguilla a San Juan Quiahije.
- la Cieneguilla la construcción de muros de contención en la cancha deportiva de la comunidad.
- San Juan Quiahije la construcción de camino del km 0+000 al km 3+000.
- San Juan Quiahije mantenimiento de camino del km0+000 al km 13+000.
- San Juan Quiahije la construcción de pavimentación a base de concreto hidráulico en la calle "Rosario Castellanos".
- construcción de pavimentación a base de concreto hidráulico en la calle salida a Arroyo Naranjo segunda etapa.
- San Juan Quiahije la construcción de pavimentación a base de concreto hidráulico en la calle "Emiliano Zapata".
- El mantenimiento de camino del km 0+000 al km 13+000 en la comunidad de río Metate.
- La ampliación de camino real a nivel terracería en la localidad de San Juan Quiahije.

- La ampliación de carretera del tramo 0+000 al 0+300, San Juan Quiahije –Santa Catarina Juquila, Oaxaca en la localidad de San Juan Quiahije.
- La construcción de pavimento a base de concreto hidráulico en la localidad de Cieneguilla (boulevard).
- La construcción de camino San Juan Quiahije – e.c.(san miguel panixtlahuaca – santa Catarina juquilla) del km 0+000 al km 10+100.
- La construcción de camino en fraccionamiento San Felipe en San Juan Quiahije.
- La construcción de camino en el barrio el carrizal en San Juan Quiahije.
- La construcción de muros de contención en el campanario en San Juan Quiahije.

Caminos y carreteras

Problemática identificada: Las vías de comunicación se vuelven difíciles de transitar durante el periodo de lluvia.

Objetivo: Impulsar mejoras en los caminos y vialidades en el municipio de San Juan Quiahije.

Estrategia 1: Mejorar la infraestructura de las calles del municipio.

Lineas de Acción:

- ✓ Construir la pavimentación de las diferentes calles del municipio.
- ✓ Gestionar el mejoramiento de las calles del municipio.
- ✓ Tramitar la construcción de muros de contención en los espacios que se requieran.

Contribución a los ODS



Ciudades y Comunidades Sostenibles

Estrategia 2: Facilitar caminos en buenas condiciones para ser transitados.

Lineas de Acción:

- ✓ Mantener los caminos del municipio en buen estado.
- ✓ Construir caminos en el municipio.
- ✓ Ampliar los diferentes caminos del municipio.
- ✓ Tramitar la ampliación de los diferentes caminos del municipio.
- ✓ Impulsar la construcción de pavimentación de los caminos del municipio.
- ✓ Revestir los caminos del municipio que lo requieran.
- ✓ Gestionar la construcción de puente en los caminos que se requieran.
- ✓ Generar la construcción con revestimiento en los caminos del municipio.

8.5.3 Vivienda

La vivienda, más que un espacio físico, representa el núcleo del bienestar familiar, un refugio que da sentido a la vida cotidiana y constituye el principal activo patrimonial de las familias. En San Juan Quiahije, este valor se refleja en la forma en que la vivienda es vista como ahorro, inversión y símbolo de estabilidad. Sin embargo, también se ha convertido en uno de los desafíos sociales y económicos más urgentes.

A nivel nacional, el 75% del uso de suelo está destinado a vivienda, lo que subraya la necesidad de contar con políticas públicas eficaces que garanticen condiciones dignas para todas las familias. En nuestro municipio, el desarrollo sostenible y la mejora de la calidad de vida ofrecen una oportunidad única para transformar esta realidad. A través del Ramo 33 Fondo III, podemos impulsar soluciones innovadoras y ecológicas que beneficien directamente a nuestras 307 familias.

El informe anual sobre pobreza y rezago social 2023 revela que el 17.5% de la población (736 habitantes) enfrenta carencias en calidad y espacio habitacional, con un promedio de 1.2 personas por cuarto. Esta cifra no solo evidencia el hacinamiento, sino que también abre la puerta a intervenciones que dignifiquen los entornos familiares.

Los retos en infraestructura básica son aún más críticos:

- 3,480 personas cocinan con leña o carbón sin chimenea adecuada, exponiéndose a riesgos respiratorios.
- 351 ciudadanos habitan viviendas con piso de tierra.
- 407 personas carecen de acceso al agua potable.
- 1,391 no disponen de sistema de drenaje.
- 68 habitantes aún no cuentan con servicio eléctrico.
- En total, 3,654 personas el 86.9% de la población viven sin acceso a servicios básicos en sus hogares, lo que limita profundamente su desarrollo.

A pesar de ocupar el lugar 199 en marginación estatal y el 417 a nivel nacional (Ficha Técnica CG-COPLADE 2020), esta condición nos impulsa a actuar. San Juan Quiahije tiene el potencial de convertirse en un referente de transformación comunitaria, mediante la implementación de soluciones integrales que atiendan las carencias inmediatas y construyan las bases para un desarrollo equitativo y sustentable.

Fuente: <http://sisplade.oaxaca.gob.mx/sisplade/FichasFederal/2023/20213.pdf>.

La vivienda no solo representa un espacio físico, sino un componente esencial del bienestar familiar y comunitario. En San Juan Quiahije, garantizar condiciones habitacionales adecuadas es clave para avanzar hacia un desarrollo equitativo y sostenible. Durante la mesa temática, la comunidad expresó con claridad que muchas viviendas carecen de servicios básicos como agua potable, electricidad confiable y sistemas de drenaje funcionales, lo que limita el ejercicio pleno del derecho a una vida digna.

Las voces ciudadanas reflejan una realidad urgente: Goteras constantes, falta de energía eléctrica y ausencia de sanitarios adecuados son parte del día a día de numerosas familias. Esta situación no solo afecta la salud y seguridad de los habitantes, sino que también obstaculiza su desarrollo económico, educativo y social.


Frente a este panorama, San Juan Quiahije tiene la oportunidad de impulsar un modelo de vivienda digna, mediante la gestión de recursos públicos, el fortalecimiento de capacidades locales y la implementación de soluciones sostenibles que respondan a las necesidades reales del territorio. Atender esta demanda no es solo una obligación institucional, sino una vía concreta para transformar la calidad de vida de nuestras familias.

- Construcción de 20 pisos firmes San Juan Quiahije.
- Construcción de 40 Pisos firmes en la localidad de cerro cortito.
- Construcción de 18 viviendas en la comunidad de El Nazaret.
- Construcción de 50 sanitarios con biodigestor en la comunidad de Nacimiento de agua.
- Construcción de 50 pisos firmes en San Juan Quiahije.
- Construcción de 60 sanitarios con biodigestor en San Juan Quiahije.
- Construcción de 50 cuartos dormitorio en San Juan Quiahije.
- Construcción de 30 Sanitarios con biodigestor en la localidad de Cofradía 2da.

Vivienda

Problemática identificada: Existen viviendas en el municipio que se encuentran en condiciones inadecuadas.

Objetivo: Impulsar el acceso a una vivienda digna para las familias de San Juan Quiahije.

Estrategia: Implementar programas para mejorar las viviendas con carencias estructurales y que cuenten con servicios básicos.	Contribución a los ODS
Lineas de Acción: <ul style="list-style-type: none"> ✓ Gestionar la construcción de piso firme en las viviendas. ✓ Tramitar la construcción de viviendas en el municipio. ✓ Apoyar en la construcción de sanitarios con biodigestores. ✓ Promover la construcción de cuartos dormitorios para las personas más vulnerables. 	 <p>Ciudades y Comunidades Sostenibles</p>

8.5.4 Agua y saneamiento

En la mesa temática se identificó que el agua potable y el drenaje son problemas urgentes en el municipio. Las familias han tenido poco acceso al agua por muchos años, y no se han cuidado ni usado bien los acuíferos. Aunque hay sistemas básicos de agua en algunas comunidades, no son suficientes para toda la población.


La distribución de casas en zonas difíciles hace complicado y costoso instalar tuberías de agua tradicionales. Sin embargo, esto nos permite buscar nuevas soluciones: Sistemas locales, tecnologías amigables con el medio ambiente y manejo comunitario del agua pueden asegurar que todos tengan agua y fortalecer a las comunidades.

Con la participación de los ciudadanos, el uso de fondos públicos y proyectos bien diseñados para cada zona, podemos convertir este problema en una oportunidad para un desarrollo que cuide los recursos naturales.

Durante la reunión del comité se analizaron los retos relacionados con el suministro de agua potable y el sistema de drenaje municipal, tomando en cuenta su vinculación con los Objetivos de Desarrollo Sostenible de la Agenda 2030. Estos aspectos deben ser prioritarios en nuestra planeación para asegurar un futuro sustentable.

Drenaje y Alcantarillado

El municipio de San Juan Quiahije se encuentra en un momento clave para redefinir su sistema de saneamiento básico. Con 261 viviendas que representan a 1,391 personas aún dependiendo de soluciones tradicionales como letrinas y fosas sépticas, la ausencia de



una red de drenaje funcional no solo limita el bienestar de las familias, sino que también plantea riesgos ambientales y de salud pública.

Lejos de ser una barrera, esta situación representa una oportunidad estratégica para modernizar nuestra infraestructura sanitaria. La dispersión geográfica y las condiciones del terreno exigen soluciones adaptadas al contexto local, por lo que la implementación de sistemas descentralizados, ecológicos y de bajo mantenimiento para el tratamiento de aguas residuales se vuelve una alternativa viable y transformadora.

Nuestro compromiso es claro: convertir a San Juan Quiahije en un referente de gestión hídrica eficiente, mediante el uso de tecnologías apropiadas, el aprovechamiento del agua pluvial y la participación activa de la ciudadanía en el cuidado del entorno. Este proyecto no solo busca resolver una carencia histórica, sino sentar las bases de un modelo comunitario de saneamiento que inspire a otros municipios rurales.

Agua entubada

San Juan Quiahije ha logrado un avance significativo en materia de infraestructura básica: la cobertura casi total del servicio de agua entubada. Este logro representa un paso firme hacia la mejora de la calidad de vida de nuestras familias y refleja el compromiso institucional con el desarrollo comunitario. No obstante, aún existen 14 viviendas que representan a 407 personas, teniendo como porcentaje un 26.5% sin acceso a este servicio esencial, lo que nos recuerda que el proceso de transformación debe continuar.

Durante la mesa temática la ciudadana ha expresado con claridad sus necesidades en materia de agua y saneamiento. Estas voces nos orientan hacia una agenda de trabajo que no solo cierre las brechas existentes, sino que también fortalezca la gestión hídrica con enfoque sostenible y equitativo.


La meta ahora es consolidar este avance, asegurando que ninguna familia quede excluida del derecho al agua, y que el sistema de distribución responda a las condiciones geográficas y demográficas del municipio. Este esfuerzo será clave para reducir el rezago social y posicionar a San Juan Quiahije como un referente de infraestructura básica incluyente.

- Rehabilitación de planta de tratamiento de aguas residuales ubicado en Arroyo Flauta
- Construcción del sistema de agua entubada San Juan Quiahije.
- Construcción de olla de captación de agua pluvial en la avenida Quiahije.

- Ampliación de la red de drenaje sanitario San Juan Quiahije.
- Construcción de tanque de almacenamiento de agua entubada San Juan Quiahije.
- ampliación del drenaje pluvial Cieneguilla.
- Rehabilitación de la red de agua entubada San Juan Quiahije.
- Ampliación de la red de drenaje Sanitario etapa única en la localidad de San Juan Quiahije.
- Construcción de Tanque Publico de agua Potable en avenida Quiahije San Juan Quiahije.
- Rehabilitación del drenaje sanitario en la colonia San Juanito de San Juan Quiahije.
- Construcción del sistema de agua entubada en la localidad de Emiliano zapata de San Juan Quiahije.
- Construcción del sistema de agua entubada en llano cuajinicuil de San Juan Quiahije.
- Construcción del sistema de agua entubada en la comunidad de Rio Metate.
- Construcción del sistema de agua entubada en la comunidad de T´Kuu Sloo.
- Ampliación de la red de drenaje sanitario en la localidad de San Juanito de San Juan Quiahije.
- Ampliación del sistema de agua entubada en la localidad de Cieneguilla.
- Ampliación de red de drenaje sanitario en calle camino a Juquila en San Juan Quiahije.
- Ampliación de la red de drenaje sanitario en San Juan Quiahije.
- Ampliación del sistema de agua entubada 3ra etapa en la Cieneguilla.
- Ampliación de la red de drenaje sanitario en la Cieneguilla.
- Construcción de tanque público de agua potable en la Colonia San Juanito.
- Construcción de alcantarillas en el camino principal en la localidad de Llano Pasto.
- Construcción de alcantarillado pluvial en camino principal en la localidad de Cofradía 1ra.
- Construcción de alcantarillas en el camino principal en la localidad de Llano Cocolmeca.
- Construcción de red de alcantarillado del camino principal en la localidad de Llano Coyote.
- Construcción de alcantarillas en camino principal en la localidad de el Nazaret.

Agua y Saneamiento

Problemática identificada: El sistema de agua y saneamiento es insuficiente para atender a la población.

Objetivo: Mejorar el servicio del sistemas de drenaje y agua potable en las viviendas del municipio.	<p>Contribución a los ODS</p> <p>6 AGUA LIMPIA Y SANEAMIENTO</p>  <p>Agua Limpia y Saneamiento</p>
Estrategia 1: Dotar a las viviendas del municipio con infraestructura de agua entubada.	
<p>Líneas de Acción:</p> <ul style="list-style-type: none"> ✓ Tramitar la construcción de sistema de agua. ✓ Realizar la construcción de una olla de captación de agua pluvial. ✓ Construir un tanque de agua potable. ✓ Promover la rehabilitación de la red de agua entubada. ✓ Gestionar la ampliación del sistema de agua entubada. ✓ Planear la construcción de un pozo profundo para abastecer el servicio en el municipio. 	

Estrategia 2: Proporcionar el servicio de drenaje a las viviendas que lo requieren.
<p>Líneas de Acción:</p> <ul style="list-style-type: none"> ✓ Rehabilitar la planta de tratamiento de aguas residuales. ✓ Ampliar la red de drenaje sanitario en el municipio. ✓ Gestionar la rehabilitación de drenaje sanitario. ✓ Tramitar la ampliación de la red de drenaje en el municipio.

Estrategia 3: Mejorar las zonas de alcantarillado en el municipio.
<p>Líneas de Acción:</p> <ul style="list-style-type: none"> ✓ Gestionar la construcción de alcantarillado en los caminos del municipio. ✓ Tramitar la construcción de red de alcantarillado del camino. ✓ Realizar la construcción de alcantarillado pluvial en el camino principal.

8.5.5 Infraestructura Educativa

En el contexto del desarrollo local, la educación constituye un pilar esencial para la construcción de un futuro equitativo y lleno de oportunidades. Durante las discusiones en la mesa temática, se identificó la necesidad prioritaria de rehabilitar y mantener los espacios educativos, considerando que el ambiente físico incide significativamente en la calidad educativa y el desarrollo integral de los estudiantes.

El diagnóstico educativo efectuado en San Juan Quiahije proporciona un panorama completo del sistema educativo local: abarcando desde la localización y el estado de la

GOBIERNO MUNICIPAL

2023-2025

DE SAN JUAN QUIAHIJE, JUQUILA, OAX.



infraestructura escolar, hasta la dotación de recursos pedagógicos, la población estudiantil y la propuesta curricular. Esta evaluación también consideró la relevancia de las actividades complementarias en la formación holística de la población infantil y adolescente.

Este análisis no solamente identifica oportunidades de mejora, sino que también se establece como un instrumento fundamental para la implementación de acciones específicas orientadas a optimizar la calidad de la enseñanza. San Juan Quiahije se encuentra en posición favorable para establecer un modelo educativo contextualizado, inclusivo y adaptativo, que atienda efectivamente los requerimientos de sus habitantes y capacite a las generaciones venideras para impulsar la transformación comunitaria.

Cantidad	Nivel	Nombre	Ubicación o localidad	Dirección	Núm. De aulas	Sanitarios	Cancha deportiva
2	Educación Inicial	Rosario Castellanos	San Juan Quiahije	0	1	1	0
			Agencia Cieneguilla	0	1	1	0
1	Preescolar	Ignacio Allende Clave: 20DCC0654C	San Juan Quiahije	1	5	1	0
1	Preescolar	Vicente Guerrero Clave: 20DCC2475C	Barrio San Juanito, San Juan Quiahije	1	1	1	0
1	Preescolar	Niños Héroes Clave: 20DCC0783X	San Juan Quiahije	1	2	1	0
1	Preescolar	Niños Héroes Clave: 20DCC0455D	Agencia de policía Ciegulla Quiahije	1	3	1	0
1	Albergue escolar B	Benito Juárez	Agencia de policía Cieneguilla Quiahije	1	4	1	Cancha Deportiva
1	Primaria Bilingüe	Emiliano Zapata Clave: 20DPB0235X	San Juan Quiahije	1	18	1	Plaza cívica con techado
1	Primaria Bilingüe	Guillermo Prieto Clave: 20TPB2131P	Barrio San Juanito de San Juan Quiahije	0	13	1	Plaza cívica
1	Primaria Bilingüe	Rafael Ramírez Clave: 20DPB1051W	Agencia de Policía Cieneguilla Quiahije	1	10	1	Plaza cívica
1	Telesecundaria	Clave: 20DTV0692K	San Juan Quiahije	1	7	1	Plaza cívica



GOBIERNO MUNICIPAL

2023-2025

DE SAN JUAN QUIAHIJE, JUQUILA, OAX.



1	Telesecundaria	Clave: 20DTV0808D	Agencia de policía de Cieneguilla Quiahije	1	5	1	Plaza cívica
1	Bachillerato	Instituto de estudios de bachillerato del Estado de Oaxaca, Clave: 20EPH0222Z	San Juan Quiahije	1	3	1	Plaza cívica

Durante la mesa temática, los presidentes de los comités escolares reafirmaron que la educación es el motor que impulsa el desarrollo de nuestras niñas, niños y jóvenes, y una herramienta clave para construir un futuro más justo y equitativo. En concordancia con los Objetivos de Desarrollo Sostenible 2030, se destacó la urgencia de contar con espacios educativos seguros, funcionales y adecuados para el aprendizaje.

Como cabildo municipal, y en estrecha coordinación con los comités escolares, asumimos el compromiso de fortalecer la infraestructura educativa del municipio. Hemos identificado áreas prioritarias que requieren renovación, ampliación y mejoras en condiciones de seguridad, accesibilidad y calidad. Estas acciones no solo responden a las demandas ciudadanas, sino que también consolidan una visión compartida de bienestar comunitario.

La mejora de los espacios escolares no es solo una inversión en infraestructura, sino una apuesta por el desarrollo integral de nuestras futuras generaciones. A través de un enfoque participativo y territorial, San Juan Quiahije avanza hacia una educación inclusiva y transformadora. Por tal motivo, los comités determinaron las siguientes obras para el beneficio de nuestras niñas, niños y jóvenes de nuestro municipio:

- Construcción de techado en el área de impartición de educación física en la escuela primaria bilingüe Rafael Ramírez Clave: 20DPB1052W.
- Construcción de barda perimetral en la escuela Telesecundaria clave 20DTV0692K de San Juan Quiahije.
- Rehabilitación de aulas en la escuela primaria bilingüe Emiliano Zapata clave 20DPB0235X de San Juan Quiahije.
- Construcción de aulas en la escuela primaria bilingüe Guillermo Prieto clave 20DPB2131P de San Juan Quiahije.
- Construcción de techado en el área de impartición de educación física en la escuela telesecundaria con clave 20DTV0880D de Cieneguilla.

GOBIERNO MUNICIPAL

2023-2025

DE SAN JUAN QUIAHIJE, JUQUILA, OAX.



- Equipamiento de mobiliario escolar en el IEBO plantel 220 y equipo de cómputo de San Juan Quiahije.
- Rehabilitación de instalación eléctrica en techado de la escuela primaria Emiliano Zapata clave 20DPB0235X de San Juan Quiahije.
- Equipamiento de mobiliario escolar en centro de educación preescolar "Ignacio allende" clave 20DCC0654C de San Juan Quiahije.
- Construcción de plataforma para la universidad del pueblo de San Juan Quiahije.
- Construcción de una Escuela de Educación Especial en la localidad de San Juan Quiahije.
- Construcción de aula en el IEBO plantel 220 en San Juan Quiahije.
- Construcción de barda perimetral en el IEBO plantel 220 en San Juan Quiahije.
- Rehabilitación de anexo sanitario en la escuela primaria Guillermo Prieto clave 20DPB2131P en San Juan Quiahije.
- Construcción de anexo en la escuela primaria Guillermo prieto clave 20DPB2131P en San Juan Quiahije.
- Construcción de barda perimetral en la escuela primaria Guillermo Prieto clave 20DPB2131P en San Juan Quiahije.
- Construcción de barda perimetral en la escuela primaria Emiliano Zapata clave 20DPB0235X en San Juan Quiahije.
- Construcción de anexo sanitario en la escuela primaria Emiliano Zapata clave 20DPB0235X en San Juan Quiahije.
- Equipamiento de mobiliario escolar en escuela primaria Emiliano Zapata clave 20DPB0235X en San Juan Quiahije.
- Construcción de aula en centro de educación preescolar "Ignacio allende" clave 20DCC0654C en San Juan Quiahije.
- Construcción de barda perimetral en centro de educación preescolar "Los Niños Héroes" clave 20DCC0783X en San Juan Quiahije.
- Construcción de aula en centro de educación preescolar "Vicente Guerrero" clave 20DCC2475E en San Juan Quiahije.
- Construcción de tanque público para agua entubada en escuela Telesecundaria clave 20DTV0692k en San Juan Quiahije.
- Construcción de un aula en el preescolar Vicente Guerrero clave 20DCC2475E en la Colonia San Juanito.



Infraestructura educativa

Problemática identificada: La infraestructura escolar del municipio es insuficiente para cubrir las necesidades del servicio educativo.

Objetivo: Impulsar mejoras en los centros educativos del municipio.

Estrategia 1: Ampliar la infraestructura de las escuelas de nuestro municipio.

Lineas de Acción:

- ✓ Construir un techado en áreas de uso múltiples en las escuelas.
- ✓ Planear la rehabilitación de aulas en las diferentes escuelas.
- ✓ Tramitar la construcción de aulas en los diferentes centros educativos.
- ✓ Promover la construcción de anexos sanitario en las diferentes escuelas.
- ✓ Fomentar la construcción de anexo para las escuelas.
- ✓ Solicitar el equipamiento de mobiliario para los diferentes centros educativos.
- ✓ Tramitar la construcción de un tanque público para agua en la secundaria 20DTV0692k de San Juan Quiahije.
- ✓ Realizar la rehabilitación de instalación eléctrica en techado de la escuela.
- ✓ Gestionar la construcción de barda perimetral en los centros educativos.

Contribución a los ODS



Educación de Calidad

Estrategia 2: Proporcionar mas centros educativos en el municipio.

Lineas de Acción :

- ✓ Gestionar la construcción de una plataforma para una universidad en el municipio.
- ✓ Tramitar la construcción de una escuela de educación Especial en la localidad.

TEMA	LOCALIDAD	PROBLEMA	OBJETIVO	ESTRATEGIA	LÍNEA DE ACCIÓN	PROYECTO	LATITUD	LONGITUD	ACTORES INVOLUCRADOS	PERIODO DE EJECUCIÓN	COSTO	FUENTE FINANCIAMIENTO	META	BENEFICIARIOS	INDICADOR
EJE V Infraestructura para ciudades y comunidades sostenibles	San Juan Quiahije	La baja calidad y cobertura de infraestructura básica limita el acceso a servicios esenciales en San Juan Quiahije.	Impulsar mayor cobertura de infraestructura en el municipio.	Proporcionar la infraestructura necesaria para otorgar un mejor servicio.	Construir techado en espacios de bienes públicos	Construcción de techado en espacios de bienes públicos	16.30187	97.316633	Presidente Municipal y regidor de Obras	2023	3,174,900.00	Fondo de infraestructura social municipal.	540 M2	2,342 habitantes	M2 construidos /M2 programados*100
EJE V Infraestructura para ciudades y comunidades sostenibles	San Juan Quiahije	La baja calidad y cobertura de infraestructura básica limita el acceso a servicios esenciales en San Juan Quiahije.	Impulsar mayor cobertura de infraestructura en el municipio.	Proporcionar la infraestructura necesaria para otorgar un mejor servicio.	Gestionar la ampliación de biblioteca pública.	Ampliación de biblioteca pública	16.30235	-97.316333	Presidente Municipal y regidor de Obras	2023	1,500,000.00	Fondo de infraestructura social municipal.	100 M2	600 Estudiantes	M2 gestionados /M2 programados*100
EJE V Infraestructura para ciudades y comunidades sostenibles	San Juan Quiahije	La baja calidad y cobertura de infraestructura básica limita el acceso a servicios esenciales en San Juan Quiahije.	Impulsar mayor cobertura de infraestructura en el municipio.	Proporcionar la infraestructura necesaria para otorgar un mejor servicio.	Tramitar la construcción de andadores urbanos.	Construcción de andador urbano	16.29899	-97.316863	Presidente Municipal y regidor de Obras	2023	250,000.00	Fondo de infraestructura social municipal.	150 M2	2,342 habitantes	M2 tramitados /M2 programados*100
EJE V Infraestructura para ciudades y comunidades sostenibles	Cieneguilla	La baja calidad y cobertura de infraestructura básica limita el acceso a servicios esenciales en San Juan Quiahije.	Impulsar mayor cobertura de infraestructura en el municipio.	Proporcionar la infraestructura necesaria para otorgar un mejor servicio.	Construir techado en espacios de bienes públicos	Construcción de techado en el espacio multideportivo y bienes públicos de la casa de la niñez indígena "Benito Juárez"	16.32377	-97.31524	Presidente Municipal y regidor de Obras	2023	1,800,000.00	Otras fuentes de financiamiento	540 M2	2,342 habitantes	M2 construidos /M2 programados*100

TEMA	LOCALIDAD	PROBLEMA	OBJETIVO	ESTRATEGIA	LÍNEA DE ACCIÓN	PROYECTO	LATITUD	LONGITUD	ACTORES INVOLUCRADOS	PERIODO DE EJECUCIÓN	COSTO	FUENTE FINANCIAMIENTO	META	BENEFICIARIOS	INDICADOR
EJE V Infraestructura para ciudades y comunidades sostenibles	San Juan Quiahije	La baja calidad y cobertura de infraestructura básica limita el acceso a servicios esenciales en San Juan Quiahije.	Impulsar mayor cobertura de infraestructura en el municipio.	Proporcionar la infraestructura necesaria para otorgar un mejor servicio.	Gestionar la construcción de cancha pública.	Construcción de cancha pública	16.29543	-97.315873	Presidente Municipal y regidor de Obras	2023	1,800,000.00	Otras fuentes de financiamiento	540 M2	2,342 habitantes	M2 gestionados/M2 programados*100
EJE V Infraestructura para ciudades y comunidades sostenibles	San Juan Quiahije	La baja calidad y cobertura de infraestructura básica limita el acceso a servicios esenciales en San Juan Quiahije.	Impulsar mayor cobertura de infraestructura en el municipio.	Proporcionar la infraestructura necesaria para otorgar un mejor servicio.	Construir techado en espacios de bienes públicos	Construcción de techado en espacio multideportivo y bienes públicos	16.30454	-97.29878	Presidente Municipal y regidor de Obras	2023	1,800,300.00	Otras fuentes de financiamiento	540 M2	2,342 habitantes	M2 construidos/M2 programados*100
EJE V Infraestructura para ciudades y comunidades sostenibles	San Juan Quiahije	La baja calidad y cobertura de infraestructura básica limita el acceso a servicios esenciales en San Juan Quiahije.	Impulsar mayor cobertura de infraestructura en el municipio.	Proporcionar la infraestructura necesaria para otorgar un mejor servicio.	Construir parque público en la localidad.	Construcción de parque público en la cabecera de San Juan Quiahije	16.32463	97.3162394	Presidente Municipal y regidor de Obras	2024	2,000,000.00	Fondo de infraestructura social municipal	400 M2	2,342 habitantes	M2 construidos/M2 programados*100
EJE V Infraestructura para ciudades y comunidades sostenibles	Cerro Cortito	La baja calidad y cobertura de infraestructura básica limita el acceso a servicios esenciales en San Juan Quiahije.	Impulsar mayor cobertura de infraestructura en el municipio.	Proporcionar la infraestructura necesaria para otorgar un mejor servicio.	Gestionar la construcción de cancha pública.	Construcción de cancha de usos múltiples en la localidad de cerro cortito	16.30703	-97.32301	Presidente Municipal y regidor de Obras	2024	2,000,000.00	Otras fuentes de financiamiento	600 M2	2,147 habitantes	M2 gestionados/M2 programados*100

TEMA	LOCALIDAD	PROBLEMA	OBJETIVO	ESTRATEGIA	LÍNEA DE ACCIÓN	PROYECTO	LATITUD	LONGITUD	ACTORES INVOLUCRADOS	PERIODO DE EJECUCIÓN	COSTO	FUENTE FINANCIAMIENTO	META	BENEFICIARIOS	INDICADOR
EJE V Infraestructura para ciudades y comunidades sostenibles	San Juan Quiahije	La baja calidad y cobertura de infraestructura básica limita el acceso a servicios esenciales en San Juan Quiahije.	Impulsar mayor cobertura de infraestructura en el municipio.	Proporcionar la infraestructura necesaria para otorgar un mejor servicio.	Construir parque público en la localidad.	Construcción de parque público en la localidad de San Juan Quiahije	16.3019	-97.376563	Presidente Municipal y regidor de Obras	2025	3,679,119.49	Fondo de infraestructura social municipal	393.08 M2	2,365 habitantes	M2 construidos/M2 programados*100
EJE V Infraestructura para ciudades y comunidades sostenibles	San Juan Quiahije	La baja calidad y cobertura de infraestructura básica limita el acceso a servicios esenciales en San Juan Quiahije.	Impulsar mayor cobertura de infraestructura en el municipio.	Proporcionar la infraestructura necesaria para otorgar un mejor servicio.	Gestionar la ampliación de biblioteca pública.	Construcción de segunda planta de la Biblioteca Pública en San Juan Quiahije	16.3019	-97.316563	Presidente Municipal y regidor de Obras	2025	2,000,000.00	Otras fuentes de financiamiento	200 M2	2,147 habitantes	M2 gestionados/M2 programados*100
EJE V Infraestructura para ciudades y comunidades sostenibles	Llano verde	La baja calidad y cobertura de infraestructura básica limita el acceso a servicios esenciales en San Juan Quiahije.	Impulsar mayor cobertura de infraestructura en el municipio.	Proporcionar la infraestructura necesaria para otorgar un mejor servicio.	Tramitar la construcción de techados en el municipio.	Construcción de techado municipal en la localidad de Llano Verde 1ra	16.30168	-97.3146	Presidente Municipal y regidor de Obras	2025	1,800,000.00	Otras fuentes de financiamiento	600 M2	2,147 habitantes	M2 tramitados/M2 programados*100
EJE V Infraestructura para ciudades y comunidades sostenibles	San Juan Quiahije	La baja calidad y cobertura de infraestructura básica limita el acceso a servicios esenciales en San Juan Quiahije.	Impulsar mayor cobertura de infraestructura en el municipio.	Ampliar la cobertura del servicio de energía eléctrica en el municipio.	Convertir en la energía eléctrica en red aérea a subterránea en el municipio.	Conversión de la electrificación en red aérea a subterránea en avenida Quiahije	16.30168	-97.316829	Presidente Municipal y regidor de Obras	2023	875,100.00	Fondo de infraestructura social municipal	1,000 MI	2,342 habitantes	ML convertidos/ML programados*100



TEMA	LOCALIDAD	PROBLEMA	OBJETIVO	ESTRATEGIA	LÍNEA DE ACCIÓN	PROYECTO	LATITUD	LONGITUD	ACTORES INVOLUCRADOS	PERIODO DE EJECUCIÓN	COSTO	FUENTE FINANCIAMIENTO	META	BENEFICIARIOS	INDICADOR
EJE V Infraestructura para ciudades y comunidades sostenibles	Arroyo Naranjo	La baja calidad y cobertura de infraestructura básica limita el acceso a servicios esenciales en San Juan Quiahije.	Impulsar mayor cobertura de infraestructura en el municipio.	Ampliar la cobertura del servicio de energía eléctrica en el municipio.	Ampliar la red de distribución de la energía eléctrica en el municipio.	Ampliación de la red de distribución de la energía eléctrica en el tramo rumbo a la localidad de arroyo naranjo	16.3196	97.318715	Presidente Municipal y regidor de Obras	2023	1,176,392.82	Fondo de infraestructura social municipal	20 Postes	23 habitantes	Número de postes Ampliados /número de postes Programados*100
EJE V Infraestructura para ciudades y comunidades sostenibles	San Juan Quiahije	La baja calidad y cobertura de infraestructura básica limita el acceso a servicios esenciales en San Juan Quiahije.	Impulsar mayor cobertura de infraestructura en el municipio.	Ampliar la cobertura del servicio de energía eléctrica en el municipio.	Ampliar la red de distribución de la energía eléctrica en el municipio.	Ampliación de la electrificación en la cabecera municipal	16.30325	-97.327952	Presidente Municipal y regidor de Obras	2023	1,176,392.82	Fondo de infraestructura social municipal	20 Postes	2,342 habitantes	Número de postes Ampliados /número de postes Programados*100
EJE V Infraestructura para ciudades y comunidades sostenibles	San Juan Quiahije	La baja calidad y cobertura de infraestructura básica limita el acceso a servicios esenciales en San Juan Quiahije.	Impulsar mayor cobertura de infraestructura en el municipio.	Ampliar la cobertura del servicio de energía eléctrica en el municipio.	Ampliar la red de distribución de la energía eléctrica en el municipio.	Ampliación de la red de distribución de energía Eléctrica en diversas calles de la localidad de San Juanito, Quiahije	16.29521	97.334629	Presidente Municipal y regidor de Obras	2024	1,686,360.75	Fondo de infraestructura social municipal	6 Postes	2,342 habitantes	Número de postes Ampliados /número de postes Programados*100
EJE V Infraestructura para ciudades y comunidades sostenibles	Cieneguilla	La baja calidad y cobertura de infraestructura básica limita el acceso a servicios esenciales en San Juan Quiahije.	Impulsar mayor cobertura de infraestructura en el municipio.	Ampliar la cobertura del servicio de energía eléctrica en el municipio.	Ampliar la red de distribución de la energía eléctrica en el municipio.	Ampliación de electrificación en la localidad de la Cieneguilla	16.29778	-97.31965	Presidente Municipal y regidor de Obras	2024	1,700,000.00	Otras fuentes de financiamiento	30 Postes	1,444 habitantes	Número de postes Ampliados /número de postes Programados*100



TEMA	LOCALIDAD	PROBLEMA	OBJETIVO	ESTRATEGIA	LÍNEA DE ACCIÓN	PROYECTO	LATITUD	LONGITUD	ACTORES INVOLUCRADOS	PERIODO DE EJECUCIÓN	COSTO	FUENTE FINANCIAMIENTO	META	BENEFICIARIOS	INDICADOR
EJE V Infraestructura para ciudades y comunidades sostenibles	San Juan Quiahije	La baja calidad y cobertura de infraestructura básica limita el acceso a servicios esenciales en San Juan Quiahije.	Impulsar mayor cobertura de infraestructura en el municipio.	Ampliar la cobertura del servicio de energía eléctrica en el municipio.	Equipar con paneles solares donde se requiera.	Equipamiento de Paneles solares la localidad de cerro cortito	16.30703	-97.32301	Presidente Municipal y regidor de Obras	2023	360,000.00	Otras fuentes de financiamiento	20 Postes	2,342 habitantes	Número de postes Ampliados /número de postes Programados*100
EJE V Infraestructura para ciudades y comunidades sostenibles	San Juan Quiahije	La baja calidad y cobertura de infraestructura básica limita el acceso a servicios esenciales en San Juan Quiahije.	Impulsar mayor cobertura de infraestructura en el municipio.	Ampliar la cobertura del servicio de energía eléctrica en el municipio.	Equipar con paneles solares donde se requiera.	Equipamiento con Paneles solares en la comunidad de San Felipe de Jesus	16.29943	-97.31579	Presidente Municipal y regidor de Obras	2023	392,000.00	Otras fuentes de financiamiento	22 Postes	2,342 habitantes	Número de postes Ampliados /número de postes Programados*100
EJE V Infraestructura para ciudades y comunidades sostenibles	San Juan Quiahije	La baja calidad y cobertura de infraestructura básica limita el acceso a servicios esenciales en San Juan Quiahije.	Impulsar mayor cobertura de infraestructura en el municipio.	Ampliar la cobertura del servicio de energía eléctrica en el municipio.	Equipar con paneles solares donde se requiera.	Equipamiento de 50 Paneles solares en llano el coyote	16.30605	-97.309321	Presidente Municipal y regidor de Obras	2024	800,000.00	Otras fuentes de financiamiento	50 Paneles	2,342 habitantes	Número de paneles equipados/ número de paneles Programados*100
EJE V Infraestructura para ciudades y comunidades sostenibles	Cieneguilla	La baja calidad y cobertura de infraestructura básica limita el acceso a servicios esenciales en San Juan Quiahije.	Impulsar mayor cobertura de infraestructura en el municipio.	Ampliar la cobertura del servicio de energía eléctrica en el municipio.	Tramitar la construcción de la red de distribución de la energía eléctrica en varias calles del municipio.	Construcción de la red de energía Eléctrica del camino a Ixtapam en la localidad de Cieneguilla	16.29778	-97.31965	Presidente Municipal y regidor de Obras	2025	800,000.00	Fondo de infraestructura social municipal	12 Postes	1,444 habitantes	Número de postes Ampliados /número de postes Programados*100



TEMA	LOCALIDAD	PROBLEMA	OBJETIVO	ESTRATEGIA	LÍNEA DE ACCIÓN	PROYECTO	LATITUD	LONGITUD	ACTORES INVOLUCRADOS	PERIODO DE EJECUCIÓN	COSTO	FUENTE FINANCIAMIENTO	META	BENEFICIARIOS	INDICADOR
EJE V Infraestructura para ciudades y comunidades sostenibles	San Juan Quiahije	La baja calidad y cobertura de infraestructura básica limita el acceso a servicios esenciales en San Juan Quiahije.	Impulsar mayor cobertura de infraestructura en el municipio.	Ampliar la cobertura del servicio de energía eléctrica en el municipio.	Proporcionar el mantenimiento de la red de energía eléctrica en el municipio.	Mantenimiento de la red de energía eléctrica en San Juan Quiahije	16.3019	-97.316563	Presidente Municipal y regidor de Obras	2025	450,000.00	Otras fuentes de financiamiento	20 Postes	2,365 habitantes	Número de postes Ampliados /número de postes Programados*100
EJE V Infraestructura para ciudades y comunidades sostenibles	San Juan Quiahije	La baja calidad y cobertura de infraestructura básica limita el acceso a servicios esenciales en San Juan Quiahije.	Impulsar mayor cobertura de infraestructura en el municipio.	Ampliar la cobertura del servicio de energía eléctrica en el municipio.	Equipar con paneles solares donde se requiera.	Paneles solares en el Murciélagos	16.29225	-97.30831	Presidente Municipal y regidor de Obras	2024	480,000.00	Otras fuentes de financiamiento	30 Piezas	2,342 habitantes	Número de piezas equipadas/postes Programados*100
EJE V Infraestructura para ciudades y comunidades sostenibles	San Juan Quiahije	La baja calidad y cobertura de infraestructura básica limita el acceso a servicios esenciales en San Juan Quiahije.	Impulsar mayor cobertura de infraestructura en el municipio.	Ampliar la cobertura del servicio de energía eléctrica en el municipio.	Equipar con paneles solares donde se requiera.	Paneles solares en la localidad de Cerro Chicatana	16.30205	-97.31231	Presidente Municipal y regidor de Obras	2025	480,000.00	Otras fuentes de financiamiento	30 Piezas	2,342 habitantes	Número de piezas equipadas/postes Programados*100
EJE V Infraestructura para ciudades y comunidades sostenibles	Cieneguilla	La baja calidad y cobertura de infraestructura básica limita el acceso a servicios esenciales en San Juan Quiahije.	Impulsar mayor cobertura de infraestructura en el municipio.	Ampliar la cobertura del servicio de energía eléctrica en el municipio.	Tramitar la construcción de la red de distribución de la energía eléctrica en varias calles del municipio.	Ampliación de la red de electrificación en la comunidad de la Cieneguilla	16.32022	-97.32563	Presidente Municipal y regidor de Obras	2025	2,100,000.00	Otras fuentes de financiamiento	30 Postes	1,444 habitantes	Número de postes tramitados /postes Programados*100



TEMA	LOCALIDAD	PROBLEMA	OBJETIVO	ESTRATEGIA	LÍNEA DE ACCIÓN	PROYECTO	LATITUD	LONGITUD	ACTORES INVOLUCRADOS	PERIODO DE EJECUCIÓN	COSTO	FUENTE FINANCIAMIENTO	META	BENEFICIARIOS	INDICADOR
EJE V Infraestructura para ciudades y comunidades sostenibles	San Juan Quiahije	La baja calidad y cobertura de infraestructura básica limita el acceso a servicios esenciales en San Juan Quiahije.	Impulsar mayor cobertura de infraestructura en el municipio.	Ampliar la cobertura del servicio de energía eléctrica en el municipio.	Tramitar la construcción de la red de distribución de la energía eléctrica en varias calles del municipio.	Construcción de red de energía eléctrica en la localidad de Cofradía 1ra.	16.30112	-97.31648	Presidente Municipal y regidor de Obras	2025	2,100,000.00	Otras fuentes de financiamiento	30 Postes	2,365 habitantes	Número de postes tramitados /postes Programados*100
EJE V Infraestructura para ciudades y comunidades sostenibles	San Juan Quiahije	La baja calidad y cobertura de infraestructura básica limita el acceso a servicios esenciales en San Juan Quiahije.	Impulsar mayor cobertura de infraestructura en el municipio.	Ampliar la cobertura del servicio de energía eléctrica en el municipio.	Tramitar la construcción de la red de distribución de la energía eléctrica en varias calles del municipio.	Construcción de red de energía eléctrica en la localidad de Llano Verde 1ra	16.30209	-97.31464	Presidente Municipal y regidor de Obras	2025	2,100,000.00	Otras fuentes de financiamiento	30 Postes	2,365 habitantes	Número de postes tramitados /postes Programados*100
EJE V Infraestructura para ciudades y comunidades sostenibles	Arroyo Naranjo	La baja calidad y cobertura de infraestructura básica limita el acceso a servicios esenciales en San Juan Quiahije.	Impulsar mayor cobertura de infraestructura en el municipio.	Ampliar la cobertura del servicio de energía eléctrica en el municipio.	Tramitar la construcción de la red de distribución de la energía eléctrica en varias calles del municipio.	Ampliación de la red de energía eléctrica 2da etapa en la localidad de Arroyo Naranjo	16.30253	-97.3118	Presidente Municipal y regidor de Obras	2025	1,750,000.00	Otras fuentes de financiamiento	25 Postes	2,365 habitantes	Número de postes tramitados /postes Programados*100
EJE V Infraestructura para ciudades y comunidades sostenibles	San Juan Quiahije	La baja calidad y cobertura de infraestructura básica limita el acceso a servicios esenciales en San Juan Quiahije.	Impulsar mayor cobertura de infraestructura en el municipio.	Ampliar la cobertura del servicio de energía eléctrica en el municipio.	Equipar con paneles solares donde se requiera.	Paneles solares en la localidad de Cofradía 1ra.	16.30433	-97.31576	Presidente Municipal y regidor de Obras	2025	112,000.00	Otras fuentes de financiamiento	7 Piezas	2,342 habitantes	Número de piezas equipadas/ número de piezas programados*100

TEMA	LOCALIDAD	PROBLEMA	OBJETIVO	ESTRATEGIA	LÍNEA DE ACCIÓN	PROYECTO	LATITUD	LONGITUD	ACTORES INVOLUCRADOS	PERIODO DE EJECUCIÓN	COSTO	FUENTE FINANCIAMIENTO	META	BENEFICIARIOS	INDICADOR
EJE V Caminos y carreteras	San Juan Quiahije	Las vías de comunicación se vuelven difíciles de transitar durante el periodo de lluvia.	Impulsar mejoras en los caminos y vialidades en el municipio de San Juan Quiahije.	Mejorar la infraestructura de las calles del municipio.	Construir la pavimentación de las diferentes calles del municipio.	Construcción de pavimentación a base de concreto hidráulico en avenida Quiahije	16.30178	97.320302	Presidente Municipal y regidor de Obras	2023	3,220,743.00	Fondo de infraestructura social municipal	900 M2	2,342 habitantes	M2 construidos / M2 programados *100
EJE V Caminos y carreteras	San Juan Quiahije	Las vías de comunicación se vuelven difíciles de transitar durante el periodo de lluvia.	Impulsar mejoras en los caminos y vialidades en el municipio de San Juan Quiahije.	Mejorar la infraestructura de las calles del municipio.	Generar la construcción con revestimiento en el municipio.	construcción de revestimiento del camino peñasco a Cofradía I	16.29742	-97.31636	Presidente Municipal y regidor de Obras	2023	750,000.00	Fondo de infraestructura social municipal	1,000 ML	2,342 habitantes	MI construidos / MI programados *100
EJE V Caminos y carreteras	Cieneguilla	Las vías de comunicación se vuelven difíciles de transitar durante el periodo de lluvia.	Impulsar mejoras en los caminos y vialidades en el municipio de San Juan Quiahije.	Mejorar la infraestructura de las calles del municipio.	Construir la pavimentación de las diferentes calles del municipio.	construcción de pavimentación a base de concreto hidráulico del camino Cieneguilla a San Juan Quiahije.	13.32213	-97.322821	Presidente Municipal y regidor de Obras	2023	3,500,000.00	Otras fuentes de financiamiento	1000 M2	1,421 habitantes	M2 construidos / M2 programados *100
EJE V Caminos y carreteras	San Juan Quiahije	Las vías de comunicación se vuelven difíciles de transitar durante el periodo de lluvia.	Impulsar mejoras en los caminos y vialidades en el municipio de San Juan Quiahije.	Mejorar la infraestructura de las calles del municipio.	Construir la pavimentación de las diferentes calles del municipio.	Construcción de pavimentación a base de concreto hidráulico en la calle "Rosario Castellanos"	16.30155	97.31584	Presidente Municipal y regidor de Obras	2024	3,259,962.50	Fondo de infraestructura social municipal	900 M2	2,342 habitantes	M2 construidos / M2 programados *100

TEMA	LOCALIDAD	PROBLEMA	OBJETIVO	ESTRATEGIA	LÍNEA DE ACCIÓN	PROYECTO	LATITUD	LONGITUD	ACTORES INVOLUCRADOS	PERIODO DE EJECUCIÓN	COSTO	FUENTE FINANCIAMIENTO	META	BENEFICIARIOS	INDICADOR
EJE Caminos carreteras	San Juan Quiahije	Las vías de comunicación se vuelven difíciles de transitar durante el periodo de lluvia.	Impulsar mejoras en los caminos y vialidades en el municipio de San Juan Quiahije.	Mejorar la infraestructura de las calles del municipio.	Construir la pavimentación de las diferentes calles del municipio.	Construcción de pavimentación a base de concreto hidráulico en la calle salida a Arroyo Naranjo segunda etapa	16.30299	-97.31469	Presidente Municipal y regidor de Obras	2024	1,890,986.84	Fondo de infraestructura social municipal	600 M2	2,342 habitantes	M2 construidos /M2 programados*100
EJE Caminos carreteras	San Juan Quiahije	Las vías de comunicación se vuelven difíciles de transitar durante el periodo de lluvia.	Impulsar mejoras en los caminos y vialidades en el municipio de San Juan Quiahije.	Mejorar la infraestructura de las calles del municipio.	Construir la pavimentación de las diferentes calles del municipio.	Construcción de pavimentación a base de concreto hidráulico en la calle "Emiliano Zapata"	16.29987	97.3188267	Presidente Municipal y regidor de Obras	2024	1,077,441.80	Fondo de infraestructura social municipal	600 M2	2,342 habitantes	M2 construidos /M2 programados*100
EJE Caminos carreteras	Cieneguilla	Las vías de comunicación se vuelven difíciles de transitar durante el periodo de lluvia.	Impulsar mejoras en los caminos y vialidades en el municipio de San Juan Quiahije.	Mejorar la infraestructura de las calles del municipio.	Construir la pavimentación de las diferentes calles del municipio.	Construcción de pavimento a base de concreto hidráulico en la localidad de Cieneguilla (boulevard)	16.29778	-97.31965	Presidente Municipal y regidor de Obras	2025	1,199,843.29	Fondo de infraestructura social municipal	1400 M2	1,444 habitantes	M2 construidos /M2 programados*100
EJE Caminos carreteras	Cieneguilla	Las vías de comunicación se vuelven difíciles de transitar durante el periodo de lluvia.	Impulsar mejoras en los caminos y vialidades en el municipio de San Juan Quiahije.	Mejorar la infraestructura de las calles del municipio.	Tramitar la construcción de muros de contención en los espacios que se requieran.	Construcción de muros de contención en la cancha deportiva de la comunidad	16.32189	-97.319311	Presidente Municipal y regidor de Obras	2023	450,000.00	Otras fuentes de financiamiento	45 ML	1,421 habitantes	ML tramitados /ML programados*100

TEMA	LOCALIDAD	PROBLEMA	OBJETIVO	ESTRATEGIA	LÍNEA DE ACCIÓN	PROYECTO	LATITUD	LONGITUD	ACTORES INVOLUCRADOS	PERIODO DE EJECUCIÓN	COSTO	FUENTE FINANCIAMIENTO	META	BENEFICIARIOS	INDICADOR
EJE V Caminos y carreteras	San Juan Quiahije	Las vías de comunicación se vuelven difíciles de transitar durante el periodo de lluvia.	Impulsar mejoras en los caminos y vialidades en el municipio de San Juan Quiahije.	Mejorar la infraestructura de las calles del municipio.	Tramitar la construcción de muros de contención en los espacios que se requieran.	Construcción de muros de contención en el campanario en San Juan Quiahije	16.3019	-97.316563	Presidente Municipal y regidor de Obras	2025	400,000.00	Otras fuentes de financiamiento	60 M2	2,147 habitantes	M2 tramitados /M2 programados*100
EJE V Caminos y carreteras	San Juan Quiahije	Las vías de comunicación se vuelven difíciles de transitar durante el periodo de lluvia.	Impulsar mejoras en los caminos y vialidades en el municipio de San Juan Quiahije.	Facilitar caminos en buenas condiciones para ser transitados.	Construir caminos en el municipio.	Construcción de camino del km 0+000 al km 3+000	16.30555	-97.298197	Presidente Municipal y regidor de Obras	2023	2,100,000.00	Otras fuentes de financiamiento	3 KM	2,342 habitantes	Km construidos /Km programados*100
EJE V Caminos y carreteras	San Juan Quiahije	Las vías de comunicación se vuelven difíciles de transitar durante el periodo de lluvia.	Impulsar mejoras en los caminos y vialidades en el municipio de San Juan Quiahije.	Facilitar caminos en buenas condiciones para ser transitados.	Mantener los caminos del municipio en buen estado.	Mantenimiento de camino del km0+000 al km 13+000	16.2863	-97.34104	Presidente Municipal y regidor de Obras	2023	3,500,000.00	Otras fuentes de financiamiento	13 KM	2,342 habitantes	Km de mantenimiento /Km programados*100
EJE V Caminos y carreteras	Río Metate	Las vías de comunicación se vuelven difíciles de transitar durante el periodo de lluvia.	Impulsar mejoras en los caminos y vialidades en el municipio de San Juan Quiahije.	Facilitar caminos en buenas condiciones para ser transitados.	Mantener los caminos del municipio en buen estado.	Mantenimiento de camino del km 0+000 al km 13+000 en la comunidad de Río Metate	16.28621	97.341133	Presidente Municipal y regidor de Obras	2024	4,500,000.00	Otras fuentes de financiamiento	13 KM	2,342 habitantes	Km de mantenimiento /Km programados*100

TEMA	LOCALIDAD	PROBLEMA	OBJETIVO	ESTRATEGIA	LÍNEA DE ACCIÓN	PROYECTO	LATITUD	LONGITUD	ACTORES INVOLUCRADOS	PERIODO DE EJECUCIÓN	COSTO	FUENTE FINANCIAMIENTO	META	BENEFICIARIOS	INDICADOR
EJE V y Caminos carreteras	San Juan Quiahije	Las vías de comunicación se vuelven difíciles de transitar durante el periodo de lluvia.	Impulsar mejoras en los caminos y vialidades en el municipio de San Juan Quiahije.	Facilitar caminos en buenas condiciones para ser transitados.	Ampliar los diferentes caminos del municipio.	Ampliación de camino real a nivel terracería en la localidad de San Juan Quiahije.	16.3019	-97.316563	Presidente Municipal y regidor de Obras	2025	2,244,152.05	Fondo de infraestructura social municipal	2250 M2	2,365 habitantes	M2 Ampliados /M2 Programados*100
EJE V y Caminos carreteras	San Juan Quiahije	Las vías de comunicación se vuelven difíciles de transitar durante el periodo de lluvia.	Impulsar mejoras en los caminos y vialidades en el municipio de San Juan Quiahije.	Facilitar caminos en buenas condiciones para ser transitados.	Ampliar los diferentes caminos del municipio.	Ampliación de carretera del tramo 0+000 al 0+300, San Juan Quiahije-santa Catarina Juquila, Oaxaca en la localidad de San Juan Quiahije	16.3019	-97.316563	Presidente Municipal y regidor de Obras	2025	3,286,864.97	Fondo de infraestructura social municipal	1800 M2	2,365 habitantes	M2 Ampliados /M2 Programados*100
EJE V y Caminos carreteras	San Juan Quiahije	Las vías de comunicación se vuelven difíciles de transitar durante el periodo de lluvia.	Impulsar mejoras en los caminos y vialidades en el municipio de San Juan Quiahije.	Facilitar caminos en buenas condiciones para ser transitados.	Construir caminos en el municipio.	Construcción de camino San Juan Quiahije - E.C.(San Miguel Panixtlahuaca - Santa Catarina Juquila) del Km 0+000 al km 10+100	16.30178	-97.316883	Presidente Municipal y regidor de Obras	2025	384,042.88	Fondo de infraestructura social municipal	10.1 KM	2,365 habitantes	Km construidos/Km programados*100

TEMA	LOCALIDAD	PROBLEMA	OBJETIVO	ESTRATEGIA	LÍNEA DE ACCIÓN	PROYECTO	LATITUD	LONGITUD	ACTORES INVOLUCRADOS	PERIODO DE EJECUCIÓN	COSTO	FUENTE FINANCIAMIENTO	META	BENEFICIARIOS	INDICADOR
EJE V Caminos y carreteras	San Juan Quiahije	Las vías de comunicación se vuelven difíciles de transitar durante el periodo de lluvia.	Impulsar mejoras en los caminos y vialidades en el municipio de San Juan Quiahije.	Facilitar caminos en buenas condiciones para ser transitados.	Construir caminos en el municipio.	Construcción de camino en fraccionamiento San Felipe en San Juan Quiahije	16.3019	-97.316563	Presidente Municipal y regidor de Obras	2025	1,800,000.00	Otras fuentes de financiamiento	1.7 KM	2,365 habitantes	Km construidos/Km programados*100
EJE V Caminos y carreteras	San Juan Quiahije	Las vías de comunicación se vuelven difíciles de transitar durante el periodo de lluvia.	Impulsar mejoras en los caminos y vialidades en el municipio de San Juan Quiahije.	Facilitar caminos en buenas condiciones para ser transitados.	Construir caminos en el municipio.	Construcción de camino en el barrio el carrizal en San Juan Quiahije	16.3019	-97.316563	Presidente Municipal y regidor de Obras	2025	1,400,000.00	Otras fuentes de financiamiento	1.2 KM	2,147 habitantes	Km construidos/Km programados*100
EJE V Caminos y carreteras	San Juan Quiahije	Las vías de comunicación se vuelven difíciles de transitar durante el periodo de lluvia.	Impulsar mejoras en los caminos y vialidades en el municipio de San Juan Quiahije.	Facilitar caminos en buenas condiciones para ser transitados.	Construir caminos en el municipio.	Construcción de camino en parte Oriente de la población de San Juan Quiahije	16.3019	-97.316563	Presidente Municipal y regidor de Obras	2025	2,400,000.00	Otras fuentes de financiamiento	2.5 KM	2,365 habitantes	Km construidos/Km programados*100
EJE V Caminos y carreteras	San Juan Quiahije	Las vías de comunicación se vuelven difíciles de transitar durante el periodo de lluvia.	Impulsar mejoras en los caminos y vialidades en el municipio de San Juan Quiahije.	Facilitar caminos en buenas condiciones para ser transitados.	Gestionar la construcción de puente en los caminos que se requieran.	Construcción de puente "Moyula" en San Juan Quiahije	16.3016	-97.316563	Presidente Municipal y regidor de Obras	2025	4,000,000.00	Otras fuentes de financiamiento	240 M2	2,365 habitantes	M2 gestionados/M2 programados*100

TEMA	LOCALIDAD	PROBLEMA	OBJETIVO	ESTRATEGIA	LÍNEA DE ACCIÓN	PROYECTO	LATITUD	LONGITUD	ACTORES INVOLUCRADOS	PERIODO DE EJECUCIÓN	COSTO	FUENTE FINANCIAMIENTO	META	BENEFICIARIOS	INDICADOR
EJE V Caminos y carreteras	Cofradía	Las vías de comunicación se vuelven difíciles de transitar durante el periodo de lluvia.	Impulsar mejoras en los caminos y vialidades en el municipio de San Juan Quiahije.	Facilitar caminos en buenas condiciones para ser transitados.	Gestionar la construcción de puente en los caminos que se requieran.	Construcción de puente vehicular en la salida a Llano coyote en la localidad de Cofradía 1ra.	16.30359	-97.30985	Presidente Municipal y regidor de Obras	2025	1,800,000.00	Otras fuentes de financiamiento	60 M2	2,365 habitantes	M2 gestionado s/M2 programados*100
EJE V Caminos y carreteras	Llano Cuajinicuil	Las vías de comunicación se vuelven difíciles de transitar durante el periodo de lluvia.	Impulsar mejoras en los caminos y vialidades en el municipio de San Juan Quiahije.	Facilitar caminos en buenas condiciones para ser transitados.	Gestionar la construcción de puente en los caminos que se requieran.	Construcción de puente vehicular en el paraje la cascada en la localidad de Llano Cuajinicuil	16.31371	-97.33067	Presidente Municipal y regidor de Obras	2025	1,800,000.00	Otras fuentes de financiamiento	60 M2	2,365 habitantes	M2 gestionado s/M2 programados*100
EJE V Caminos y carreteras	Rio Metate	Las vías de comunicación se vuelven difíciles de transitar durante el periodo de lluvia.	Impulsar mejoras en los caminos y vialidades en el municipio de San Juan Quiahije.	Facilitar caminos en buenas condiciones para ser transitados.	Gestionar la construcción de puente en los caminos que se requieran.	Construcción de puente vehicular en Río Metate en la localidad de Río Metate	16.28621	-97.341133	Presidente Municipal y regidor de Obras	2025	1,250,000.00	Otras fuentes de financiamiento	45 M2	2,365 habitantes	M2 gestionado s/M2 programados*100

TEMA	LOCALIDAD	PROBLEMA	OBJETIVO	ESTRATEGIA	LÍNEA DE ACCIÓN	PROYECTO	LATITUD	LONGITUD	ACTORES INVOLUCRADOS	PERIODO DE EJECUCIÓN	COSTO	FUENTE FINANCIAMIENTO	META	BENEFICIARIOS	INDICADOR
EJE Vivienda	V San Juan Quiahije	Existen viviendas que se encuentran en condiciones inadecuadas.	Impulsar el acceso a una vivienda digna para las familias de San Juan Quiahije..	Implementar programas para mejorar viviendas con carencias estructurales y servicios básicos.	Gestionar la construcción de piso firme en las viviendas.	Construcción de 20 piso firme	16.31451	-97.298223	Presidente Municipal y regidor de Obras	2023	400,000.00	Otras fuentes de financiamiento	400 M2	80 habitantes	M2 gestionados/M2 programados*100
EJE Vivienda	V Cerro Cortito	Existen viviendas que se encuentran en condiciones inadecuadas.	Impulsar el acceso a una vivienda digna para las familias de San Juan Quiahije.	Implementar programas para mejorar viviendas con carencias estructurales y servicios básicos.	Gestionar la construcción de piso firme en las viviendas.	Construcción de 40 Piso firme en la localidad de cerro cortito	16.30703	-97.32301	Presidente Municipal y regidor de Obras	2024	800,000.00	Otras fuentes de financiamiento	800 M2	160 Habitantes	M2 gestionados/M2 programados*100
EJE Vivienda	V San Juan Quiahije	Existen viviendas que se encuentran en condiciones inadecuadas.	Impulsar el acceso a una vivienda digna para las familias de San Juan Quiahije.	Implementar programas para mejorar viviendas con carencias estructurales y servicios básicos.	Gestionar la construcción de piso firme en las viviendas.	Construcción de 50 piso firme en San Juan Quiahije	16.302	-97.316563	Presidente Municipal y regidor de Obras	2025	1,000,000.00	Otras fuentes de financiamiento	1000 M2	112 habitantes	M2 gestionados/M2 programados*100
EJE Vivienda	V El Nazaret	Existen viviendas que se encuentran en condiciones inadecuadas.	Impulsar el acceso a una vivienda digna para las familias de San Juan Quiahije.	Implementar programas para mejorar viviendas con carencias estructurales y servicios básicos.	Tramitar la construcción de viviendas en el municipio.	Construcción de 18 viviendas en la comunidad de El Nazaret	16.32258	-97.310729	Presidente Municipal y regidor de Obras	2024	900,000.00	Otras fuentes de financiamiento	360 M2	72 habitantes	M2 tramitados/M2 programados*100

TEMA	LOCALIDAD	PROBLEMA	OBJETIVO	ESTRATEGIA	LÍNEA DE ACCIÓN	PROYECTO	LATITUD	LONGITUD	ACTORES INVOLUCRADOS	PERIODO DE EJECUCIÓN	COSTO	FUENTE FINANCIAMIENTO	META	BENEFICIARIOS	INDICADOR
EJE Vivienda	Nacimiento de agua	Existen viviendas que se encuentran en condiciones inadecuadas.	Impulsar el acceso a una vivienda digna para las familias de San Juan Quiahije.	Implementar programas para mejorar viviendas con carencias estructurales y servicios básicos.	Apoyar en la construcción de sanitarios con biodigestores.	Construcción de 50 sanitarios con biodigestor en la comunidad de Nacimiento de agua	16.30732	-97.32179	Presidente Municipal y regidor de Obras	2024	200,000.00	Otras fuentes de financiamiento	50 Sanitarios	200 habitantes	Número de sanitarios apoyados/ número de sanitarios programados*100
EJE Vivienda	San Juan Quiahije	Existen viviendas que se encuentran en condiciones inadecuadas.	Impulsar el acceso a una vivienda digna para las familias de San Juan Quiahije.	Implementar programas para mejorar viviendas con carencias estructurales y servicios básicos.	Apoyar en la construcción de sanitarios con biodigestores.	Construcción de 60 sanitarios con biodigestor en San Juan Quiahije	16.30189	-97.316563	Presidente Municipal y regidor de Obras	2025	2,400,000.00	Otras fuentes de financiamiento	60 Sanitarios	240 habitantes	Número de sanitarios apoyados/ número de sanitarios programados*100
EJE Vivienda	Cofradía	Existen viviendas que se encuentran en condiciones inadecuadas.	Impulsar el acceso a una vivienda digna para las familias de San Juan Quiahije.	Implementar programas para mejorar viviendas con carencias estructurales y servicios básicos.	Invertir en la construcción de sanitarios con biodigestores.	Construcción de 30 Sanitarios con biodigestor en la localidad de Cofradía 2da.	16.30728	-97.32261	Presidente Municipal y regidor de Obras	2025	1,200,000.00	Otras fuentes de financiamiento	30 Sanitarios	120 Habitantes	Número de sanitarios apoyados/ número de sanitarios programados*100
EJE Vivienda	San Juan Quiahije	Existen viviendas que se encuentran en condiciones inadecuadas.	Impulsar el acceso a una vivienda digna para las familias de San Juan Quiahije.	Implementar programas para mejorar viviendas con carencias estructurales y servicios básicos.	Promover la construcción de cuartos dormitorios para las personas más vulnerables.	Construcción de 50 cuartos dormitorio en San Juan Quiahije	16.3019	-97.316563	Presidente Municipal y regidor de Obras	2025	2,500,000.00	Otras fuentes de financiamiento	1,000 M2	2,365 habitantes	M2 promovidos/M2 programados*100

TEMA	LOCALIDAD	PROBLEMA	OBJETIVO	ESTRATEGIA	LÍNEA DE ACCIÓN	PROYECTO	LATITUD	LONGITUD	ACTORES INVOLUCRADOS	PERIODO DE EJECUCIÓN	COSTO	FUENTE FINANCIAMIENTO	META	BENEFICIARIOS	INDICADOR
EJE V Agua y Saneamiento	San Juan Quiahije	El sistema de agua y saneamiento es insuficiente para atender a la población.	Mejorar el servicio del sistema de drenaje y agua potable en las viviendas del municipio.	Dotar a las viviendas del municipio con infraestructura de agua entubada.	Construir un tanque de agua potable	Construcción de Tanque Público de agua Potable en avenida Quiahije	16.29588	97.3181924	Presidente Municipal y regidor de Obras	2024	1,984,000.00	Fondo de infraestructura social municipal	250 M3	2,342 habitantes	M3 construidos /m3 programados*100
EJE V Agua y Saneamiento	San Juan Quiahije	El sistema de agua y saneamiento es insuficiente para atender a la población.	Mejorar el servicio del sistema de drenaje y agua potable en las viviendas del municipio.	Dotar a las viviendas del municipio con infraestructura de agua entubada.	Tramitar la construcción de sistema de agua.	Construcción del sistema de agua entubada	16.30385	97.311967	Presidente Municipal y regidor de Obras	2023	2,200,000.00	Fondo de infraestructura social municipal	1200 ML	2,342 habitantes	ML tramitados/ MI programados*100
EJE V Agua y Saneamiento	San Juan Quiahije	El sistema de agua y saneamiento es insuficiente para atender a la población.	Mejorar el servicio del sistema de drenaje y agua potable en las viviendas del municipio.	Dotar a las viviendas del municipio con infraestructura de agua entubada.	Realizar la construcción de una olla de captación de agua pluvial.	Construcción de olla de captación de agua pluvial en la avenida Quiahije	16.29588	97.3181924	Presidente Municipal y regidor de Obras	2023	1,250,000.00	Fondo de infraestructura social municipal	30,000 M3	2,342 habitantes	M3 realizados/ m3 programados*100
EJE V Agua y Saneamiento	Emiliano Zapata	El sistema de agua y saneamiento es insuficiente para atender a la población.	Mejorar el servicio del sistema de drenaje y agua potable en las viviendas del municipio.	Dotar a las viviendas del municipio con infraestructura de agua entubada.	Tramitar la construcción de sistema de agua.	Construcción del sistema de agua entubada en la localidad de Emiliano Zapata	16.30023	97.328304	Presidente Municipal y regidor de Obras	2024	1,000,000.00	Otras fuentes de financiamiento	1500 ML	150 habitantes	ML tramitados/ MI programados*100
EJE V Agua y Saneamiento	San Juan Quiahije	El sistema de agua y saneamiento es insuficiente para atender a la población.	Mejorar el servicio del sistema de drenaje y agua potable en las viviendas del municipio.	Dotar a las viviendas del municipio con infraestructura de agua entubada.	Construir un tanque de agua potable.	Construcción de tanque de almacenamiento de agua entubada	16.29949	97.31713	Presidente Municipal y regidor de Obras	2023	850,000.00	Fondo de infraestructura social municipal	16 M3	2,342 habitantes	M3 construidos /m3 programados*100

TEMA	LOCALIDAD	PROBLEMA	OBJETIVO	ESTRATEGIA	LÍNEA DE ACCIÓN	PROYECTO	LATITUD	LONGITUD	ACTORES INVOLUCRADOS	PERIODO DE EJECUCIÓN	COSTO	FUENTE FINANCIAMIENTO	META	BENEFICIARIOS	INDICADOR
EJE V Agua y Saneamiento	Llano cuajinicuil	El sistema de agua y saneamiento es insuficiente para atender a la población.	Mejorar el servicio del sistema de drenaje y agua potable en las viviendas del municipio.	Dotar a las viviendas del municipio con infraestructura de agua entubada.	Tramitar la construcción de sistema de agua.	Construcción del sistema de agua entubada en Llano cuajinicuil	16.34711	97.335943	Presidente Municipal y regidor de Obras	2024	2,200,000.00	Otras fuentes de financiamiento	1200 ML	75 habitantes	ML tramitados /MI programados*100
EJE V Agua y Saneamiento	Rio Metate	El sistema de agua y saneamiento es insuficiente para atender a la población.	Mejorar el servicio del sistema de drenaje y agua potable en las viviendas del municipio.	Dotar a las viviendas del municipio con infraestructura de agua entubada.	Tramitar la construcción de sistema de agua.	Construcción del sistema de agua entubada en la comunidad de Rio Metate	16.28621	97.341133	Presidente Municipal y regidor de Obras	2024	4,000,000.00	Otras fuentes de financiamiento	3200 ML	200 habitantes	ML tramitados /MI programados*100
EJE V Agua y Saneamiento	T'kuu sloo	El sistema de agua y saneamiento es insuficiente para atender a la población.	Mejorar el servicio del sistema de drenaje y agua potable en las viviendas del municipio.	Dotar a las viviendas del municipio con infraestructura de agua entubada.	Tramitar la construcción de sistema de agua.	Construcción del sistema de agua entubada en la comunidad de T'Kuu Sloo	16.33048	-97.337551	Presidente Municipal y regidor de Obras	2024	2,000,000.00	Otras fuentes de financiamiento	1000 ML	146 habitantes	ML tramitados /MI programados*100
EJE V Agua y Saneamiento	San Juan Quiahije	El sistema de agua y saneamiento es insuficiente para atender a la población.	Mejorar el servicio del sistema de drenaje y agua potable en las viviendas del municipio.	Dotar a las viviendas del municipio con infraestructura de agua entubada.	Promover la rehabilitación de la red de agua entubada.	Rehabilitación de la red de agua entubada	16.29584	97.316451	Presidente Municipal y regidor de Obras	2023	750,000.00	Otras fuentes de financiamiento	1000 ML	2,342 habitantes	ML promovidos /MI programados*100
EJE V Agua y Saneamiento	Cieneguilla	El sistema de agua y saneamiento es insuficiente para atender a la población.	Mejorar el servicio del sistema de drenaje y agua potable en las viviendas del municipio.	Dotar a las viviendas del municipio con infraestructura de agua entubada.	Gestionar la ampliación del sistema de agua entubada	Ampliación del sistema de agua entubada en la localidad de Cieneguilla	16.32404	-97.3145	Presidente Municipal y regidor de Obras	2025	2,800,000.00	Fondo de infraestructura social municipal	1800 ML	1,444 habitantes	MI gestionados /MI programados*100

TEMA	LOCALIDAD	PROBLEMA	OBJETIVO	ESTRATEGIA	LÍNEA DE ACCIÓN	PROYECTO	LATITUD	LONGITUD	ACTORES INVOLUCRADOS	PERIODO DE EJECUCIÓN	COSTO	FUENTE FINANCIAMIENTO	META	BENEFICIARIOS	INDICADOR
EJE V Agua y Saneamiento	Cieneguilla	El sistema de agua y saneamiento es insuficiente para atender a la población.	Mejorar el servicio del sistema de drenaje y agua potable en las viviendas del municipio.	Dotar a las viviendas del municipio con infraestructura de agua entubada.	Gestionar la ampliación del sistema de agua entubada	Ampliación del sistema de agua entubada 3ra etapa en la Cieneguilla	16.32514	-97.31919	Presidente Municipal y regidor de Obras	2025	2,500,000.00	Otras fuentes de financiamiento	1500 ML	1,444 habitantes	MI gestionados/MI programados*100
EJE V Agua y Saneamiento	San Juanito	El sistema de agua y saneamiento es insuficiente para atender a la población.	Mejorar el servicio del sistema de drenaje y agua potable en las viviendas del municipio.	Dotar a las viviendas del municipio con infraestructura de agua entubada.	Construir un tanque de agua potable	Construcción de tanque público de agua potable en la Colonia San Juanito	16.29968	-97.32822	Presidente Municipal y regidor de Obras	2025	650,000.00	Otras fuentes de financiamiento	55 M3	2,342 habitantes	M3 construidos/m3 programados*100
EJE V Agua y Saneamiento	San Juan Quiahije	El sistema de agua y saneamiento es insuficiente para atender a la población.	Mejorar el servicio del sistema de drenaje y agua potable en las viviendas del municipio.	Proporcionar el servicio de drenaje a las viviendas que lo requieren.	Rehabilitar la planta de tratamiento de aguas residuales.	Rehabilitación de planta de tratamiento de aguas residuales ubicado en arroyo flauta	16.30288	-97.320903	Presidente Municipal y regidor de Obras	2023	1,500,057.00	Fondo de infraestructura social municipal	600 M2	2,342 habitantes	M2 rehabilitados/M2 programados*100
EJE V Agua y Saneamiento	San Juan Quiahije	El sistema de agua y saneamiento es insuficiente para atender a la población.	Mejorar el servicio del sistema de drenaje y agua potable en las viviendas del municipio.	Proporcionar el servicio de drenaje a las viviendas que lo requieren.	Ampliar la red de drenaje sanitario en el municipio	Ampliación de la red de drenaje Sanitario etapa única en la localidad de San Juan Quiahije	16.30199	-97.32057	Presidente Municipal y regidor de Obras	2024	909,855.64	Fondo de infraestructura social municipal	500 ML	2,342 habitantes	MI Ampliados /MI Programados*100
EJE V Agua y Saneamiento	San Juan Quiahije	El sistema de agua y saneamiento es insuficiente para atender a la población.	Mejorar el servicio del sistema de drenaje y agua potable en las viviendas del municipio.	Proporcionar el servicio de drenaje a las viviendas que lo requieren.	Tramitar la ampliación de la red de drenaje en el municipio.	Ampliación de la red de drenaje sanitario	16.29361	-97.318025	Presidente Municipal y regidor de Obras	2023	2,000,000.00	Fondo de infraestructura social municipal	1200 ML	2,342 habitantes	ML tramitados /MI programados*100



TEMA	LOCALIDAD	PROBLEMA	OBJETIVO	ESTRATEGIA	LÍNEA DE ACCIÓN	PROYECTO	LATITUD	LONGITUD	ACTORES INVOLUCRADOS	PERIODO DE EJECUCIÓN	COSTO	FUENTE FINANCIAMIENTO	META	BENEFICIARIOS	INDICADOR
EJE V Agua y Saneamiento	Cieneguilla	El sistema de agua y saneamiento es insuficiente para atender a la población.	Mejorar el servicio del sistema de drenaje y agua potable en las viviendas del municipio.	Proporcionar el servicio de drenaje a las viviendas que lo requieren.	Tramitar la ampliación de la red de drenaje en el municipio.	Ampliación del drenaje pluvial	16.3234	-97.314918	Presidente Municipal y regidor de Obras	2023	1,800,000.00	Otras fuentes de financiamiento	1000 ML	1,421 habitantes	ML tramitados /MI programados*100
EJE V Agua y Saneamiento	San Juan Quiahije	El sistema de agua y saneamiento es insuficiente para atender a la población.	Mejorar el servicio del sistema de drenaje y agua potable en las viviendas del municipio.	Proporcionar el servicio de drenaje a las viviendas que lo requieren.	Gestionar la rehabilitación de drenaje sanitario	Rehabilitación del drenaje sanitario en la colonia San Juanito	16.30235	-97.32672	Presidente Municipal y regidor de Obras	2024	350,000.00	Fondo de infraestructura social municipal	180 ML	2,342 habitantes	MI gestionados /MI programados*100
EJE V Agua y Saneamiento	San Juan Quiahije	El sistema de agua y saneamiento es insuficiente para atender a la población.	Mejorar el servicio del sistema de drenaje y agua potable en las viviendas del municipio.	Proporcionar el servicio de drenaje a las viviendas que lo requieren.	Ampliar la red de drenaje sanitario en el municipio	Ampliación de la red de drenaje sanitario en la localidad de San Juanito	16.3019	-97.316363	Presidente Municipal y regidor de Obras	2025	776,434.14	Fondo de infraestructura social municipal	450 ML	2,365 habitantes	MI Ampliados /MI Programados*100
EJE V Agua y Saneamiento	San Juan Quiahije	El sistema de agua y saneamiento es insuficiente para atender a la población.	Mejorar el servicio del sistema de drenaje y agua potable en las viviendas del municipio.	Proporcionar el servicio de drenaje a las viviendas que lo requieren.	Tramitar la ampliación de la red de drenaje en el municipio.	Ampliación de red de drenaje sanitario en calle camino a Juquila en San Juan Quiahije	16.3019	-97.316563	Presidente Municipal y regidor de Obras	2025	1,500,000.00	Otras fuentes de financiamiento	800 ML	2,365 habitantes	ML tramitados /MI programados*100
EJE V Agua y Saneamiento	San Juan Quiahije	El sistema de agua y saneamiento es insuficiente para atender a la población.	Mejorar el servicio del sistema de drenaje y agua potable en las viviendas del municipio.	Proporcionar el servicio de drenaje a las viviendas que lo requieren.	Tramitar la ampliación de la red de drenaje en el municipio.	Ampliación de la red de drenaje sanitario en San Juan Quiahije	16.3019	-97.316563	Presidente Municipal y regidor de Obras	2025	400,000.00	Otras fuentes de financiamiento	200 ML	2,365 habitantes	ML tramitados /MI programados*100



TEMA	LOCALIDAD	PROBLEMA	OBJETIVO	ESTRATEGIA	LÍNEA DE ACCIÓN	PROYECTO	LATITUD	LONGITUD	ACTORES INVOLUCRADOS	PERIODO DE EJECUCIÓN	COSTO	FUENTE FINANCIAMIENTO	META	BENEFICIARIOS	INDICADOR
EJE V Agua y Saneamiento	Cieneguilla	El sistema de agua y saneamiento es insuficiente para atender a la población.	Mejorar el servicio del sistema de drenaje y agua potable en las viviendas del municipio.	Proporcionar el servicio de drenaje a las viviendas que lo requieren.	Tramitar la ampliación de la red de drenaje en el municipio.	Ampliación de la red de drenaje sanitario en la Cieneguilla	16.32292	-97.31367	Presidente Municipal y regidor de Obras	2025	900,000.00	Otras fuentes de financiamiento	500 ML	1,421 habitantes	ML tramitados /MI programados*100
EJE V Agua y Saneamiento	Llano Pastor	El sistema de agua y saneamiento es insuficiente para atender a la población.	Mejorar el servicio del sistema de drenaje y agua potable en las viviendas del municipio.	Mejorar las zonas de alcantarillado en el municipio.	Gestionar la construcción de alcantarillado en los caminos del municipio.	Construcción de alcantarillas en el camino principal en la localidad de Llano Pasto	16.30606	-97.32358	Presidente Municipal y regidor de Obras	2025	300,000.00	Otras fuentes de financiamiento	300 ML	2,365 habitantes	MI gestionados /MI programados*100
EJE V Agua y Saneamiento	Cofradía	El sistema de agua y saneamiento es insuficiente para atender a la población.	Mejorar el servicio del sistema de drenaje y agua potable en las viviendas del municipio.	Mejorar las zonas de alcantarillado en el municipio.	Gestionar la construcción de alcantarillado en los caminos del municipio.	Construcción de alcantarillado pluvial en camino principal en la localidad de Cofradía 1ra.	16.29739	-97.31605	Presidente Municipal y regidor de Obras	2025	400,000.00	Otras fuentes de financiamiento	600 ML	2,365 habitantes	MI gestionados /MI programados*100
EJE V Agua y Saneamiento	Llano Cocolmecar	El sistema de agua y saneamiento es insuficiente para atender a la población.	Mejorar el servicio del sistema de drenaje y agua potable en las viviendas del municipio.	Mejorar las zonas de alcantarillado en el municipio.	Gestionar la construcción de alcantarillado en los caminos del municipio.	Construcción de alcantarillas en el camino principal en la localidad de Llano Cocolmeca	16.30016	-97.3282	Presidente Municipal y regidor de Obras	2025	80,000.00	Otras fuentes de financiamiento	35 ML	2,365 habitantes	MI gestionados /MI programados*100
EJE V Agua y Saneamiento	Llano Coyoter	El sistema de agua y saneamiento es insuficiente para atender a la población.	Mejorar el servicio del sistema de drenaje y agua potable en las viviendas del municipio.	Mejorar las zonas de alcantarillado en el municipio.	Gestionar la construcción de alcantarillado en los caminos del municipio.	Construcción de red de alcantarillado del camino principal en la localidad de Llano Coyote	16.29689	-97.32189	Presidente Municipal y regidor de Obras	2025	300,000.00	Otras fuentes de financiamiento	450 ML	2,365 habitantes	MI gestionados /MI programados*100

TEMA	LOCALIDAD	PROBLEMA	OBJETIVO	ESTRATEGIA	LÍNEA DE ACCIÓN	PROYECTO	LATITUD	LONGITUD	ACTORES INVOLUCRADOS	PERIODO DE EJECUCIÓN	COSTO	FUENTE FINANCIAMIENTO	META	BENEFICIARIOS	INDICADOR
EJE V Agua y Saneamiento	El Nazaret	El sistema de agua y saneamiento es insuficiente para atender a la población.	Mejorar el servicio del sistema de drenaje y agua potable en las viviendas del municipio.	Mejorar las zonas de alcantarillado en el municipio.	Gestionar la construcción de alcantarillado en los caminos del municipio.	Construcción de alcantarillas en camino principal en la localidad de El Nazaret	16.30325	-97.32976	Presidente Municipal y regidor de Obras	2025	65,000.00	Otras fuentes de financiamiento	25 ML	2,365 habitantes	MI gestionados/MI programados*100
EJE V Educación	Cieneguilla	La infraestructura escolar del municipio no cubre las necesidades requeridas para proporcionar un buen servicio.	Impulsar mejoras en los centros educativos del municipio.	Ampliar la infraestructura de las escuelas de	Construir un techado en áreas de uso múltiples en las escuelas.	Construcción de techado en el área de impartición de educación física en la escuela primaria bilingüe Rafael Ramírez Clave: 20DPB1052W	16.32463	97.3162394	Presidente Municipal, regidor de Obras y comité de la escuela	2023	1,099,999.98	Fondo de infraestructura social municipal	350 M2	120 Alumnos	M2 construidos/M2 programados*100
EJE V Educación	Cieneguilla	La infraestructura escolar del municipio no cubre las necesidades requeridas para proporcionar un buen servicio.	Impulsar mejoras en los centros educativos del municipio.	Ampliar la infraestructura de las escuelas de	Construir un techado en áreas de uso múltiples en las escuelas.	Construcción de techado en el área de impartición de educación física en la escuela telesecundaria con clave 20DTV0880D	16.29778	97.31965	Presidente Municipal, regidor de Obras y comité de la escuela	2024	1,248,351.82	Fondo de infraestructura social municipal	600 M2	105 Alumnos	M2 construidos/M2 programados*100

TEMA	LOCALIDAD	PROBLEMA	OBJETIVO	ESTRATEGIA	LÍNEA DE ACCIÓN	PROYECTO	LATITUD	LONGITUD	ACTORES INVOLUCRADOS	PERIODO DE EJECUCIÓN	COSTO	FUENTE FINANCIAMIENTO	META	BENEFICIARIOS	INDICADOR
EJE Educación	San Juan Quiahije	La infraestructura escolar del municipio no cubre las necesidades requeridas para proporcionar un buen servicio.	Impulsar mejoras en los centros educativos del municipio.	Ampliar la infraestructura de las escuelas de nuestro municipio.	Gestionar la construcción de barda perimetral en los centros educativos.	Construcción de barda perimetral en la escuela telesecundaria clave 20DTV0692K	16.29778	97.31965	Presidente Municipal, regidor de Obras y comité de la escuela	2023	150,000.00	Otras fuentes de financiamiento	45 ML	145 Alumnos	MI gestionados/MI programados*100
EJE Educación	San Juan Quiahije	La infraestructura escolar del municipio no cubre las necesidades requeridas para proporcionar un buen servicio.	Impulsar mejoras en los centros educativos del municipio.	Ampliar la infraestructura de las escuelas de nuestro municipio.	Planear la rehabilitación de aulas en las diferentes escuelas.	Rehabilitación de aulas en la escuela primaria bilingüe Emiliano Zapata Clave 20DPB0235X	16.32377	-97.31524	Presidente Municipal, regidor de Obras y comité de la escuela	2023	200,000.00	Otras fuentes de financiamiento	288 M2	255 Alumnos	M2 planeados/m2 programados*100
EJE Educación	San Juan Quiahije	La infraestructura escolar del municipio no cubre las necesidades requeridas para proporcionar un buen servicio.	Impulsar mejoras en los centros educativos del municipio.	Ampliar la infraestructura de las escuelas de nuestro municipio.	Tramitar la construcción de aulas en los diferentes centros educativos	Construcción de aulas en la escuela primaria bilingüe Guillermo Prieto Clave 20DPB2131P	16.30457	-97.326373	Presidente Municipal, regidor de Obras y comité de la escuela	2023	1,600,000.00	Otras fuentes de financiamiento	96 M2	250 habitantes	M2 tramitados/M2 programados*100

TEMA	LOCALIDAD	PROBLEMA	OBJETIVO	ESTRATEGIA	LÍNEA DE ACCIÓN	PROYECTO	LATITUD	LONGITUD	ACTORES INVOLUCRADOS	PERIODO DE EJECUCIÓN	COSTO	FUENTE FINANCIAMIENTO	META	BENEFICIARIOS	INDICADOR
EJE Educación	V San Juan Quiahije	La infraestructura escolar del municipio no cubre las necesidades requeridas para proporcionar un buen servicio.	Impulsar mejoras en los centros educativos del municipio.	Ampliar la infraestructura de las escuelas de nuestro municipio.	Tramitar la construcción de aulas en los diferentes centros educativos	Construcción de aula en el IEBO plantel 220 en San Juan Quiahije	16.3019	-97.316563	Presidente Municipal, regidor de Obras y comité de la escuela	2025	1,000,000.00	Otras fuentes de financiamiento	64 M2	113 Alumnos	M2 tramitados /M2 programados*100
EJE Educación	V San Juan Quiahije	La infraestructura escolar del municipio no cubre las necesidades requeridas para proporcionar un buen servicio.	Impulsar mejoras en los centros educativos del municipio.	Ampliar la infraestructura de las escuelas de nuestro municipio.	Tramitar la construcción de aulas en los diferentes centros educativos	Construcción de aula en centro de educación preescolar "Ignacio allende" clave 20DCC0654C en San Juan Quiahije	16.3019	-97.316563	Presidente Municipal, regidor de Obras y comité de la escuela	2025	750,000.00	Otras fuentes de financiamiento	35 M2	2,365 habitantes	M2 tramitados /M2 programados*100
EJE Educación	V San Juan Quiahije	La infraestructura escolar del municipio no cubre las necesidades requeridas para proporcionar un buen servicio.	Impulsar mejoras en los centros educativos del municipio.	Ampliar la infraestructura de las escuelas de nuestro municipio.	Tramitar la construcción de aulas en los diferentes centros educativos	Construcción de aula en centro de educación preescolar "Vicente Guerrero" clave 20DCC2475E en San Juan Quiahije	16.3019	-97.316583	Presidente Municipal, regidor de Obras y comité de la escuela	2025	750,000.00	Otras fuentes de financiamiento	35 M2	120 Alumnos	M2 tramitados /M2 programados*100

TEMA	LOCALIDAD	PROBLEMA	OBJETIVO	ESTRATEGIA	LÍNEA DE ACCIÓN	PROYECTO	LATITUD	LONGITUD	ACTORES INVOLUCRADOS	PERIODO DE EJECUCIÓN	COSTO	FUENTE FINANCIAMIENTO	META	BENEFICIARIOS	INDICADOR
EJE Educación	San Juan Quiahije	La infraestructura escolar del municipio no cubre las necesidades requeridas para proporcionar un buen servicio.	Impulsar mejoras en los centros educativos del municipio.	Ampliar la infraestructura de las escuelas de nuestro municipio.	Gestionar la construcción de barda perimetral en los centros educativos.	Construcción de barda perimetral en el IEBO plantel 220 en San Juan Quiahije	16.3019	-97.316563	Presidente Municipal, regidor de Obras y comité de la escuela	2025	400,000.00	Otras fuentes de financiamiento	80 ML	113 Alumnos	MI gestionados/MI programados*100
EJE Educación	San Juan Quiahije	La infraestructura escolar del municipio no cubre las necesidades requeridas para proporcionar un buen servicio.	Impulsar mejoras en los centros educativos del municipio.	Ampliar la infraestructura de las escuelas de nuestro municipio.	Gestionar la construcción de barda perimetral en los centros educativos.	Construcción de barda perimetral en la escuela primaria Guillermo Prieto clave 20DPB2131P en San Juan Quiahije	16.30457	97.326373	Presidente Municipal, regidor de Obras y comité de la escuela	2025	350,000.00	Otras fuentes de financiamiento	60 ML	250 habitantes	MI gestionados/MI programados*100
EJE Educación	San Juan Quiahije	La infraestructura escolar del municipio no cubre las necesidades requeridas para proporcionar un buen servicio.	Impulsar mejoras en los centros educativos del municipio.	Ampliar la infraestructura de las escuelas de nuestro municipio.	Gestionar la construcción de barda perimetral en los centros educativos.	Construcción de barda perimetral en la escuela primaria Emiliano Zapata clave 20DPB0235X en San Juan Quiahije	16.29572	-97.3190000	Presidente Municipal, regidor de Obras y comité de la escuela	2025	175,000.00	Otras fuentes de financiamiento	50 ML	255 Alumnos	MI gestionados/MI programados*100

TEMA	LOCALIDAD	PROBLEMA	OBJETIVO	ESTRATEGIA	LÍNEA DE ACCIÓN	PROYECTO	LATITUD	LONGITUD	ACTORES INVOLUCRADOS	PERIODO DE EJECUCIÓN	COSTO	FUENTE FINANCIAMIENTO	META	BENEFICIARIOS	INDICADOR
EJE Educación	San Juan Quiahije	La infraestructura escolar del municipio no cubre las necesidades requeridas para proporcionar un buen servicio.	Impulsar mejoras en los centros educativos del municipio.	Ampliar la infraestructura de las escuelas de nuestro municipio.	Gestionar la construcción de barda perimetral en los centros educativos.	Construcción de barda perimetral en centro de educación preescolar "Los Niños Héroes" clave 20DCC0783X en San Juan Quiahije	16.3019	-97.316563	Presidente Municipal, regidor de Obras y comité de la escuela	2025	125,000.00	Otras fuentes de financiamiento	35 ML	140 Alumnos	MI gestionados/MI programados*100
EJE Educación	San Juan Quiahije	La infraestructura escolar del municipio no cubre las necesidades requeridas para proporcionar un buen servicio.	Impulsar mejoras en los centros educativos del municipio.	Ampliar la infraestructura de las escuelas de nuestro municipio.	Promover la construcción de anexos sanitarios en las diferentes escuelas.	Rehabilitación de anexo sanitario en la escuela primaria Guillermo Prieto clave 20DPB2131P en San Juan Quiahije	16.30457	97.326373	Presidente Municipal, regidor de Obras y comité de la escuela	2025	250,000.00	Otras fuentes de financiamiento	24 M2	250 habitantes	M2 promovidos/M2 programados*100
EJE Educación	San Juan Quiahije	La infraestructura escolar del municipio no cubre las necesidades requeridas para proporcionar un buen servicio.	Impulsar mejoras en los centros educativos del municipio.	Ampliar la infraestructura de las escuelas de nuestro municipio.	Promover la construcción de anexos sanitarios en las diferentes escuelas.	Construcción de anexo sanitario en la escuela primaria Emiliano Zapata clave 20DPB0235X en San Juan Quiahije	16.29572	-97.31920	Presidente Municipal, regidor de Obras y comité de la escuela	2025	450,000.00	Otras fuentes de financiamiento	48 M2	255 Alumnos	M2 promovidos/M2 programados*100

TEMA	LOCALIDAD	PROBLEMA	OBJETIVO	ESTRATEGIA	LÍNEA DE ACCIÓN	PROYECTO	LATITUD	LONGITUD	ACTORES INVOLUCRADOS	PERIODO DE EJECUCIÓN	COSTO	FUENTE FINANCIAMIENTO	META	BENEFICIARIOS	INDICADOR
EJE Educación	V San Juan Quiahije	La infraestructura escolar del municipio no cubre las necesidades requeridas para proporcionar un buen servicio.	Impulsar mejoras en los centros educativos del municipio.	Ampliar la infraestructura de las escuelas de nuestro municipio.	Fomentar la construcción de anexo para las escuelas.	Construcción de anexo en la escuela primaria Guillermo Guerrero Prieto clave 20DPB2131P en San Juan Quiahije	16.30457	97.326373	Presidente Municipal, regidor de Obras y comité de la escuela	2025	800,000.00	Otras fuentes de financiamiento	48 M2	250 habitantes	M2 fomentados/m2 programados*100
EJE Educación	V San Juan Quiahije	La infraestructura escolar del municipio no cubre las necesidades requeridas para proporcionar un buen servicio.	Impulsar mejoras en los centros educativos del municipio.	Ampliar la infraestructura de las escuelas de nuestro municipio.	Tramitar la construcción de un tanque público para agua en la secundaria 20DTV0692k de San Juan Quiahije.	Construcción de tanque público para agua entubada en escuela Telesecundaria clave 20DTV0692k en San Juan Quiahije	16.29778	97.31965	Presidente Municipal, regidor de Obras y comité de la escuela	2025	180,000.00	Otras fuentes de financiamiento	25 M3	145 Alumnos	M3 tramitados /M3 programados*100
EJE Educación	V San Juan Quiahije	La infraestructura escolar del municipio no cubre las necesidades requeridas para proporcionar un buen servicio.	Impulsar mejoras en los centros educativos del municipio.	Ampliar la infraestructura de las escuelas de nuestro municipio.	Realizar la rehabilitación de instalación eléctrica en techado de la escuela.	Rehabilitación de instalación eléctrica en techado de la escuela primaria Emiliano Zapata clave 20DPB0235X	16.32377	-97.31524	Presidente Municipal, regidor de Obras y comité de la escuela	2024	100,000.00	Otras fuentes de financiamiento	160 ML	255 Alumnos	ML realizados/ml programados*100

TEMA	LOCALIDAD	PROBLEMA	OBJETIVO	ESTRATEGIA	LÍNEA DE ACCIÓN	PROYECTO	LATITUD	LONGITUD	ACTORES INVOLUCRADOS	PERIODO DE EJECUCIÓN	COSTO	FUENTE FINANCIAMIENTO	META	BENEFICIARIOS	INDICADOR
EJE V Educación	San Juan Quiahije	La infraestructura escolar del municipio no cubre las necesidades requeridas para proporcionar un buen servicio.	Impulsar mejoras en los centros educativos del municipio.	Ampliar la infraestructura de las escuelas de nuestro municipio.	Solicitar el equipamiento de mobiliario para los diferentes centros educativos.	Equipamiento de mobiliario escolar en el IEBO plantel 220 y equipo de computo	16.3019	-97.316563	Presidente Municipal, regidor de Obras y comité de la escuela	2024	200,000.00	Otras fuentes de financiamiento	10 Equipos	113 Alumnos	Número de equipos solicitados /número de equipos programados*100
EJE V Educación	San Juan Quiahije	La infraestructura escolar del municipio no cubre las necesidades requeridas para proporcionar un buen servicio.	Impulsar mejoras en los centros educativos del municipio.	Ampliar la infraestructura de las escuelas de nuestro municipio.	Solicitar el equipamiento de mobiliario para los diferentes centros educativos.	Equipamiento de mobiliario escolar en escuela primaria Emiliano Zapata clave 20DPB0235X en San Juan Quiahije	16.29572	-9731920	Presidente Municipal, regidor de Obras y comité de la escuela	2025	10,000.00	Otras fuentes de financiamiento	20 Sillas	253 Alumnos	Número de sillas solicitados /número de equipos programados*100
EJE V Educación	San Juan Quiahije	La infraestructura escolar del municipio no cubre las necesidades requeridas para proporcionar un buen servicio.	Impulsar mejoras en los centros educativos del municipio.	Ampliar la infraestructura de las escuelas de nuestro municipio.	Solicitar el equipamiento de mobiliario para los diferentes centros educativos.	Equipamiento de mobiliario escolar en centro de educación preescolar "Ignacio allende" clave 20DCC0654C	16.29933	-97.31644	Presidente Municipal, regidor de Obras y comité de la escuela	2024	40,000.00	Otras fuentes de financiamiento	2 Equipos	135 Alumnos	Número de equipos solicitados /número de equipos programados*100

TEMA	LOCALIDAD	PROBLEMA	OBJETIVO	ESTRATEGIA	LÍNEA DE ACCIÓN	PROYECTO	LATITUD	LONGITUD	ACTORES INVOLUCRADOS	PERIODO DE EJECUCIÓN	COSTO	FUENTE FINANCIAMIENTO	META	BENEFICIARIOS	INDICADOR
EJE Educación	San Juan Quiahije	La infraestructura escolar del municipio no cubre las necesidades requeridas para proporcionar un buen servicio.	Impulsar mejoras en los centros educativos del municipio.	Proporcionar más centros educativos en el municipio.	Tramitar la construcción de una escuela de educación Especial en la localidad de San Juan Quiahije	Construcción de una Escuela de Educación Especial en la localidad de San Juan Quiahije	16.3001	-97.31622	Presidente Municipal, regidor de Obras y comité de la escuela	2024	1,600,000.00	Otras fuentes de financiamiento	96 M2	35 Alumnos	M2 tramitados /m2 Programados*100
EJE Educación	San Juan Quiahije	La infraestructura escolar del municipio no cubre las necesidades requeridas para proporcionar un buen servicio.	Impulsar mejoras en los centros educativos del municipio.	Proporcionar más centros educativos en el municipio.	Gestionar la construcción de una plataforma para una universidad en el municipio.	Construcción de plataforma para la universidad del pueblo	16.29718	-97.32365	Presidente Municipal, regidor de Obras y comité de la escuela	2024	3,500,000.00	Otras fuentes de financiamiento	1600 M2	200 Alumnos	M2 gestionados/M2 programados*100



EJES TRANSVERSALES

9. Ejes Transversales

Este eje transversal se basa en una visión amplia e incluyente que busca conectar distintas formas de pensar y vivir, considerando dimensiones políticas, religiosas, sociales y económicas. Su esencia radica en identificar y reforzar los vínculos que nos cohesionan como sociedad, promoviendo una comunidad verdaderamente abierta y participativa. El objetivo central es colocar el bienestar colectivo como base para el crecimiento personal.

En concordancia con los principios del Plan Estatal de Desarrollo de Oaxaca 2022-2028, se han definido áreas prioritarias que inciden directamente en la calidad de vida y la cohesión social. Entre los pilares esenciales se encuentran: el impulso de una sociedad equitativa e incluyente, la protección integral de niñas, niños y adolescentes, la transformación de roles y estereotipos de género, la valoración de la diversidad cultural, y el compromiso con un desarrollo sostenible. Estos enfoques se incorporan como fundamentos clave dentro del Plan Municipal de Desarrollo, en plena sintonía con la visión estatal vigente.

- Igualdad de Género
- Desarrollo Sostenible y Cambio Climático
- Interculturalidad
- Niñas, Niños y Adolescentes.

9.1 Igualdad de Género.

Durante la mesa temática, se abordó la complejidad de la igualdad de género, analizando cómo los roles tradicionales y las expectativas sociales han influido en la configuración de nuestras comunidades. Se reconoció que las diferencias biológicas entre hombres y mujeres han sido utilizadas históricamente como argumento para justificar desigualdades en derechos y acceso a oportunidades. No obstante, dichas diferencias no deben condicionar el acceso a la educación, al empleo ni a espacios de liderazgo.

Las conversaciones generaron un intercambio de ideas muy valioso, en el que se reflexionó sobre el impacto de las construcciones sociales del género en nuestras decisiones cotidianas. Uno de los participantes expresó: "Las diferencias biológicas existen, pero las limitaciones que atribuimos al género son producto de normas sociales que debemos cuestionar y transformar". Esta visión nos invita a construir una sociedad que valore las diferencias naturales sin que estas se conviertan en obstáculos, y que trabaje activamente para eliminar las barreras impuestas por prejuicios y estereotipos.

Panorama demográfico

Según el Censo de Población y Vivienda 2020 del INEGI, San Juan Quiahije presenta una distribución de género desigual: el 45.5% de la población es masculina y el 54.5% femenina. Esta diferencia pone de manifiesto la urgencia de reforzar políticas públicas que promuevan la equidad, ya que aún persisten brechas que afectan principalmente a las mujeres.

Se subrayó la necesidad de fomentar la denuncia de violencia y abuso sexual, especialmente en contextos de pareja, donde muchas agresiones ocurren cuando las mujeres no obedecen las imposiciones de sus esposos. A pesar de la gravedad de estos hechos, la mayoría no se reporta por temor o falta de apoyo institucional.

También se evidenció la ausencia de una instancia municipal dedicada a la atención de las mujeres, lo cual limita las posibilidades de acompañamiento y empoderamiento para quienes han sido víctimas de violencia. Por ello, se asumió el compromiso de impulsar la creación de dicha instancia, con el objetivo de promover la participación activa de las mujeres y reducir el rezago social que les afecta de manera desproporcionada.

Desarrollo económico

Los datos del Censo de Población y Vivienda 2020 del INEGI ofrecen una radiografía social que resulta clave para el diseño de políticas públicas inclusivas y efectivas. De las 2,813 personas mayores de 12 años registradas, 1,219 son mujeres y 1,594 son hombres, lo que permite observar una ligera predominancia masculina en este grupo.

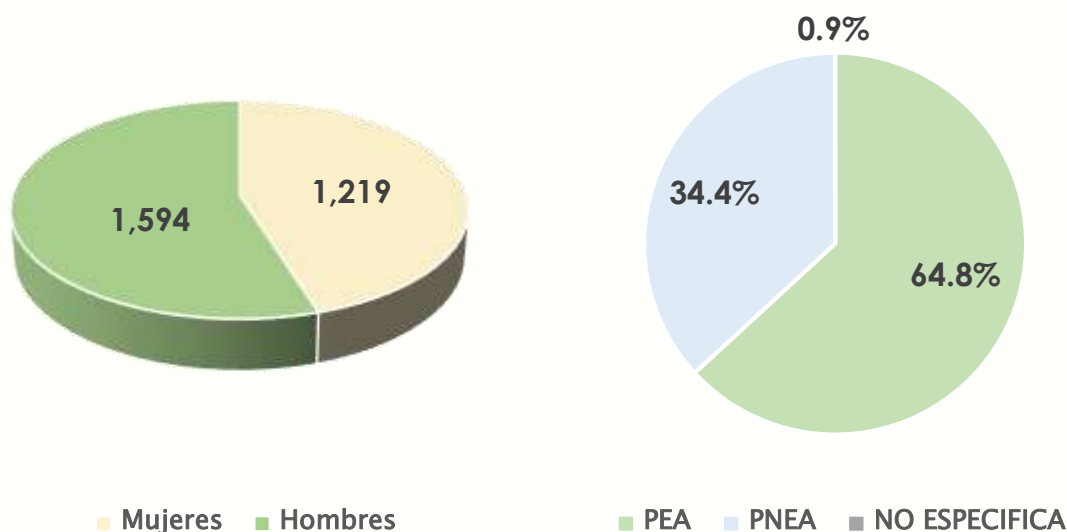
Uno de los hallazgos más relevantes es que el 34.4% de esta población forma parte del sector económicamente activo, es decir, 967 personas que participan en actividades productivas. Sin embargo, al desglosar por género, se evidencia una brecha: el 77.0% son hombres (745) y el 23.0% mujeres (222). Esta diferencia sugiere que las mujeres enfrentan mayores obstáculos para integrarse al mercado laboral, lo que podría estar relacionado con factores como la carga de trabajo doméstico no remunerado, la falta de oportunidades, o incluso la violencia de género.

Por otro lado, el 64.8% de la población (323 personas) se encuentra fuera del ámbito económico activo. Este grupo incluye estudiantes, personas jubiladas, con discapacidad, o que realizan labores no reconocidas formalmente. Dentro de este segmento, se identificó un caso en el que no se especificó la actividad, correspondiente a una mujer.



Este tipo de información no solo permite entender la dinámica laboral del municipio, sino que también revela áreas de oportunidad para fomentar la equidad. Es fundamental que los gobiernos locales utilicen estos datos como base para implementar programas que promuevan la inclusión laboral de las mujeres, reduzcan las brechas de género y fortalezcan el tejido económico y social de San Juan Quiahije.

San Juan Quiahije con población mayor de 12 años



Fuente: INEGI. Censo de Población y Vivienda 2020.

Participación política

La participación política con perspectiva de género en nuestro municipio ha mostrado avances significativos que merecen ser reconocidos. En las asambleas comunitarias celebradas cada tres años para la elección de autoridades, se ha evidenciado una activa involucración de la ciudadanía, destacando que, en muchas ocasiones, las mujeres participan en mayor número que los hombres.

Esta tendencia se ve respaldada por datos oficiales. De acuerdo con el Atlas de Género del Estado de Oaxaca 2020, aunque los hombres aún predominan en diversas actividades del Consejo de Desarrollo Municipal, las mujeres ya representan el 19.60% de dicho órgano. Esta proporción también se refleja en otros espacios de toma de decisiones, como lo muestra el acta de integración de desarrollo social de 2023, de los 51 miembros que asistieron, 41 fueron hombres y 10 mujeres, marcando una diferencia bastante alta de mayoría de hombres representando el consejo de desarrollo municipal.

Debemos trabajar constantemente para fomentar la equidad de género en los espacios públicos. Para alcanzar una democracia plenamente incluyente, no solo necesitamos lograr resultados, sino también mantenerlos y fortalecerlos. Nuestro objetivo es consolidar mecanismos que garanticen la participación equitativa de todas las personas, reconociendo el valor de cada voz en la construcción de un municipio más justo y representativo.




Seguridad y justicia.

A partir del análisis realizado, se ha puesto de manifiesto la urgencia de reforzar las estrategias de seguridad en el municipio. Para garantizar la protección integral de la población durante eventos de gran concurrencia, se plantea como prioridad establecer mecanismos de coordinación con la policía estatal y la guardia nacional. Esta colaboración busca asegurar condiciones óptimas de seguridad para todas las personas, sin distinción de género, tanto en el núcleo urbano como en las zonas periféricas.

Durante el desarrollo de la mesa temática, se abordó también la persistencia de la igualdad de género como una preocupación central. A pesar de su frecuencia, muchas víctimas no denuncian por miedo a represalias, lo que perpetúa el ciclo de violencia. Se reafirmó la necesidad de erradicar estas conductas para construir hogares seguros, donde el respeto y la justicia prevalezcan. La meta es clara: generar un entorno libre de violencia, donde la seguridad no esté condicionada por el género y donde todas las personas puedan vivir con dignidad y tranquilidad.

Problemática identificada:

La desigualdad entre mujeres y hombres en San Juan Quiahije sigue siendo una problemática social que afecta el bienestar familiar y limita el desarrollo comunitario.

Igualdad de Género		
Objetivo: Promover la participación ciudadana con enfoque de igualdad de género en San Juan Quiahije.		
Contribución a los ODS		
5 IGUALDAD DE GÉNERO 	10 REDUCCIÓN DE LAS DESIGUALDADES 	16 PAZ, JUSTICIA E INSTITUCIONES SÓLIDAS 

Eje Estratégico	Estrategias Igualdad de Género	Líneas de Acción de Igualdad de Género
1. Municipio con bienestar	Estrategia. Fomentar la educación con igualdad de género en el municipio.	Líneas de acción. Generar la equidad entre mujeres y hombres dentro del entorno educativo.
2. Municipio honesto, cercano y transparente	Estrategia. Diseñar mecanismos para incrementar la participación femenina en el municipio.	Líneas de acción. Impulsar la integración de mujeres en el cabildo y órganos de decisión.
3. Municipio con Seguridad y justicia para vivir en paz	Estrategia. Brindar la seguridad de los habitantes del municipio.	Líneas de acción. Realizar campañas para evitar la violencia de género en el municipio.
4. Municipio con crecimiento y desarrollo económico	Estrategia. Desarrollar actividades productivas que aseguren oportunidades equitativas de ingreso para mujeres y hombres.	Líneas de acción. Buscar fuentes de financiamiento para desarrollar actividades productivas para hombres y mujeres.
5. Municipio con infraestructura y servicios públicos	Estrategia. Fortalecer la infraestructura de servicios básicos en los hogares del municipio.	Líneas de acción. Dotar a las viviendas del municipio de los servicios básicos necesarios.

9.2 Desarrollo Sostenible y Cambio Climático

9.2.1 Medio Ambiente y Biodiversidad.

El entorno natural de nuestra localidad enfrenta desafíos críticos que requieren atención inmediata. La pérdida progresiva de cobertura forestal, agravada por la tala ilegal y la escasa supervisión ambiental, está generando un impacto profundo en nuestros ecosistemas. Esta situación no solo compromete la salud de nuestros bosques, sino que también amenaza la rica biodiversidad que define nuestra región, afectando especies endémicas y alterando los equilibrios ecológicos.

Por otro lado, el recurso hídrico se ha convertido en un eje estratégico de preocupación, especialmente durante el segundo trimestre del año, cuando se intensifican los problemas de abastecimiento. La gestión del agua debe abordarse desde una perspectiva integral que combine innovación, educación ambiental y participación comunitaria. Es indispensable promover una cultura de conservación que incentive el uso racional del agua, la recuperación de fuentes naturales y la implementación de tecnologías sostenibles.

Estos retos, aunque distintos en su naturaleza, convergen en una misma urgencia: proteger nuestro patrimonio ambiental y garantizar condiciones de vida dignas para las generaciones presentes y futuras. La biodiversidad y el acceso al agua no son recursos aislados, sino pilares fundamentales de nuestra resiliencia ecológica y social.

Biodiversidad

A pesar de contar con una gran vegetación, el municipio alberga una biodiversidad notable adaptada a su geografía de grandes colinas y planicies. La flora predominante está compuesta por arbustos y pastizales inducidos, que no solo cumplen funciones ecológicas esenciales, sino que también sostienen actividades productivas locales. Entre los pastos más comunes navajita, rosado, de cuerda y de agua destaca su papel como fuente de alimento para el ganado, integrando la biodiversidad al sistema agropecuario.

Los arbustos como el huisache, acahual, toronjil, uña de gato y rabo de iguana conforman un mosaico vegetal que favorece la conservación de suelos y sirve de refugio para diversas especies. Las variedades de nopales y magueyes silvestres no solo enriquecen el paisaje, sino que también tienen usos tradicionales: el maguey, por ejemplo, es clave en la producción de mezcal, una práctica cultural profundamente arraigada.

El carrizo, abundante en ciertas zonas, aporta estructura a los ecosistemas ribereños, mientras que los pequeños bosques de pinos y encinos representan núcleos de biodiversidad más compleja, esenciales para la regulación climática y la conservación de especies endémicas. A lo largo del Río Coapa, árboles como el sauce y el guamuche forman corredores biológicos que conectan hábitats y favorecen la vida silvestre.

En el área urbana, la diversidad vegetal se manifiesta en especies cultivadas como naranjos, limoneros, ficus, plátanos, sidra limón, mandimbo, casuarina, guaje y eucalipto, además de magueyes y cactáceas como nopal, tunillo y pitahaya. Esta vegetación no solo embellece el entorno, sino que también provee alimento, sombra y servicios



ecosistémicos. Las plantas ornamentales tulipanes, rosas, geranios y hierbas culinarias como la hierba santa reflejan la interacción entre biodiversidad y cultura local.

Este conjunto de especies, tanto silvestres como cultivadas, conforma un patrimonio biológico que merece ser protegido y valorado. La biodiversidad del municipio no solo es testimonio de adaptación ecológica, sino también de una relación histórica entre la comunidad y su entorno natural.

Vegetación

Estos están vinculados con la agricultura, la ganadería, selvicultura, pesca, y prácticamente, con toda la producción industrial, ya que esta consume, por ejemplo, grandes cantidades de agua como materia prima o como elemento importante para el enfriamiento de motores u otros usos mecánicos e hidráulicos. Lo mismo sucede con el aire, la industria consume fuertes cantidades de combustibles fósil en su operación y con ello expulsa considerables cantidades de sustancias tóxicas. Los recursos naturales renovables tienen la capacidad de regenerarse, se les aprovecha bien, sin destruirlos ni exterminarlos.

La disminución de los recursos naturales nos afecta a todos. Los animales silvestres tienden a desaparecer debido a la caza inmoderada de algunas especies para ser utilizados en la alimentación de los habitantes o en otros casos para utilizar sus pieles lo que ha originado la extinción de algunas especies, y que otras se encuentren en peligro de extinción.

Por estas razones no solo las prácticas individuales del uso racional de agua y energía son importantes, sino que también son necesarias las políticas ambientales que colaboren en hacer un verdadero uso racional de los recursos en nuestro municipio.

Cuencas

De acuerdo con los datos Geográficos de la carta Hidrológica de Aguas Superficiales, Zaachila escala 1: 250, 000, Serie 1; empleado por el INEGI (1998), el Municipio de San Juan Quiahije queda comprendida dentro de la Región Hidrológica RH20 "Costa Chica-Río verde", Cuenca del Río Atoyac y Subcuenca del Río Atoyac y Subcuenca del Río Atoyac-Paso de la Reina, Río Atoyac - San Pedro Juchatengo.



Los ríos y/o arroyos más importantes en el municipio son: Río Mapache, Río Manteca, Río mano, Río Venado, Arroyo siete, peñasco, salado y de la Cruz. Todos los ríos anteriormente mencionados son permanentes y nacen en los bosques de la jurisdicción, del Municipio de San Juan Quiahije, considerados de importancia de provisión de servicios hidrológicos que en un 60% utilizado para el uso doméstico en la población de San Juan Quiahije, Agencia de Cieneguilla y Rancherías. Estos afluentes suman una longitud de 52.909 km. Estos causes son alimentados por varios afluentes de tipo intermitentes, cuya longitud corresponde a 419.543. km. En suma, se cuenta con una longitud de 472.452. km de ríos (perennes) y arroyos intermitentes.

9.2.2 Cambio Climático

El municipio de San Juan Quiahije presenta un clima con temperaturas entre 12-26°C y precipitaciones de 1,000-2,500 mm. Los tipos de clima presentes son: templado subhúmedo con lluvias en verano (58.09%), semicálido subhúmedo con lluvias en verano (22.07%), cálido subhúmedo con lluvias en verano de humedad media (13.64%), semicálido húmedo con abundantes lluvias en verano (4.44%) y cálido subhúmedo con lluvias en verano más húmedo (1.76%).

Fuente: INEGI. Censo de Población y Vivienda 2020.

Esta diversidad climática influye directamente en nuestra flora, fauna y actividades agrícolas, creando distintos microecosistemas que enriquecen la biodiversidad de nuestra región. Las variaciones estacionales en cada zona climática determinan los ciclos de cultivo y las prácticas agrícolas locales.

9.2.3 Energías alternativas

En nuestra localidad de San Juan Quiahije, nos encontramos frente a una excepcional posibilidad de renovación en materia energética que podría transformar nuestra comunidad en un referente de sustentabilidad. A pesar de los desafíos importantes que enfrentamos en la actualidad, estos mismos pueden funcionar como impulsores de un cambio favorable para toda nuestra zona.

Visualicen un San Juan Quiahije con iluminación solar en todas sus calles, donde cada vivienda disfrute de acceso a energía renovable y accesible. En este momento, únicamente el 20% de nuestras vías públicas disponen de alumbrado, lo cual representa una excelente oportunidad para desarrollar desde sus cimientos un sistema de iluminación totalmente



alimentado por energía solar, reduciendo así los elevados gastos asociados con la electricidad convencional.

<http://sisplade.oaxaca.gob.mx/indicadorescoplade/IndicadoresMunicipio.aspx?idmicro=&idmun=213>

En el municipio de San Juan Quiahije, el problema principal observado es el alumbrado público. Algunas calles de la población carecen de este servicio, lo que afecta la seguridad de los habitantes. También existen viviendas sin servicio de energía eléctrica: 22 hogares en San Juan Quiahije (equivalente al 2.5% de la población) no cuentan con este servicio básico. Asimismo, varias familias que viven en agencias y rancherías tampoco tienen acceso a la electricidad.

Durante las mesas temáticas, los asistentes expresaron la necesidad de ampliar la red de energía eléctrica, tanto para las calles sin alumbrado público como para las familias que no cuentan con este servicio en sus hogares. La actual administración tiene como objetivo gestionar los recursos necesarios para brindar servicio de energía eléctrica a toda la comunidad.

En el municipio, 3480 personas habitan viviendas sin chimeneas a pesar de usar leña o carbón para cocinar. Esto representa una oportunidad de transformación, no solo un desafío. Tenemos el potencial de encabezar una iniciativa innovadora con tecnologías como cocinas solares y sistemas de biodigestión comunitaria. Estas alternativas no solo beneficiarían la salud familiar, sino que también crearían oportunidades laborales en su instalación y servicio técnico. Este cambio podría convertir a San Juan Quiahije en un referente nacional de sostenibilidad e innovación rural.

Fuente:

<http://sisplade.oaxaca.gob.mx/indicadorescoplade/IndicadoresMunicipio.aspx?idmicro=&idmun=213>

9.2.4 Manejo de los Residuos Sólidos

La finalidad principal de las políticas medioambientales es alcanzar un desarrollo que perdure en el tiempo. Actualmente, la preservación de los ecosistemas y la biodiversidad afronta diversos desafíos de administración y supervisión de desechos. No obstante, gracias a los progresos tecnológicos, se han desarrollado métodos para disminuir y reutilizar residuos de forma ecológica. La gestión eficiente de desechos sólidos implica



disminuir nuestra producción de basura y asegurar que lo generado se elimine responsablemente.

La problemática de los desechos se evidencia en cursos de agua, lo que significa que la contaminación afecta no solo al suelo, sino también a los recursos acuáticos y la atmósfera. Si no se implementan soluciones a corto y mediano plazo, podrían surgir graves consecuencias para el ecosistema local, alterando la flora y fauna y potencialmente provocando la desaparición de especies. Para cambiar esta situación, es esencial que las autoridades locales implementen medidas inmediatas para la correcta gestión de residuos sólidos, y fomenten campañas de sensibilización para que los ciudadanos comprendan el impacto negativo de sus hábitos actuales en el medio ambiente.

Impulsar la separación de residuos en la localidad, junto con la economía y el aprovechamiento óptimo de los recursos naturales, constituye una manera efectiva de contribuir a la sostenibilidad. Indudablemente, considerando la geografía del área y el número de habitantes, es apropiado diseñar iniciativas para el aprovechamiento de los desechos sólidos.

La gestión adecuada de los desechos sólidos plantea un desafío importante en términos de manejo, reciclaje y eliminación adecuada. Es crucial abordar este problema para preservar la salud pública y garantizar un entorno limpio y seguro para nuestra comunidad. La gestión efectiva de los residuos sólidos es fundamental para avanzar hacia un futuro más sostenible y cumplir con los objetivos de desarrollo sostenible establecidos en la Agenda 2030.

9.2.5 Procuración de justicia ambiental

El manejo moderno de desechos ofrece un camino hacia la sustentabilidad local. A través de proyectos creativos de reciclaje y compostaje, podemos transformar los desperdicios en activos que impulsen nuestra economía.

Nuestro municipio tiene el potencial de convertirse en un referente regional en la gestión de residuos. Al implementar un sistema integral de clasificación y procesamiento, crearemos empleos ecológicos y desarrollaremos productos útiles a partir de materiales recuperados.

El espíritu cooperativo de nuestros habitantes se refleja en las iniciativas y trabajos colectivos tradicionales. Esta cultura de colaboración puede aprovecharse para adoptar






proyectos más amplios de economía circular, donde cada residuo se convierte en materia prima para otro proceso.

En cuanto al cuidado del arbolado, podemos crear un vivero municipal que cultive vegetación nativa para embellecer los espacios públicos y generar beneficios ambientales para todos los residentes, además de combatir plagas con métodos naturales.

Problemática identificada:

La degradación de los recursos naturales en San Juan Quiahije refleja una baja conciencia y educación ambiental, lo que compromete la sostenibilidad del territorio y el bienestar de las futuras generaciones.

Desarrollo Sostenible y Cambio Climático		
Objetivo: Promover la recuperación ambiental y el uso responsable de los recursos naturales afectados en San Juan Quiahije.		
Contribución a los ODS		
5 IGUALDAD DE GÉNERO 	10 REDUCCIÓN DE LAS DESIGUALDADES 	15 VIDA DE ECOSISTEMAS TERRESTRES 
Eje Estratégico	Estrategias Igualdad de Género	Líneas de Acción de Igualdad de Género
1. Municipio con bienestar	Estrategia. Fortalecer la conciencia ambiental en la comunidad.	Líneas de acción. Poner en marcha programas de reciclaje y separación de residuos en escuelas.
2. Municipio honesto, cercano y transparente	Estrategia. Reforzar la vigilancia para cuidar los recursos naturales..	Líneas de acción. Realizar talleres para los servidores públicos en el cuidado del medio ambiente.
3. Municipio con Seguridad y justicia para vivir en paz	Estrategia. Generar acciones comunitarias de monitoreo y protección del entorno natural.	Líneas de acción. Establecer sanciones a las personas que dañen el medio ambiente.

4. Municipio con crecimiento y desarrollo económico	Estrategia. Impulsar el uso productivo de los residuos como fuente de ingreso económico para la comunidad.	Líneas de acción. Desarrollar áreas ecológicas que contribuyan al equilibrio ambiental.
5. Municipio con infraestructura y servicios públicos	Estrategia. Desarrollar obras verdes en el municipio con equidad.	Líneas de acción. Construir obras ecológicas que contribuyan al equilibrio ambiental.

9.3 Interculturalidad.

La categoría “Pueblos Indígenas”, adoptada por la Organización de las Naciones Unidas para representar a más de 370 millones de personas en más de 70 países, plantea una interrogante de fondo: ¿puede una sola denominación abarcar la riqueza, diversidad y complejidad de comunidades con cosmovisiones, lenguas y estructuras sociales profundamente distintas?

La Declaración de las Naciones Unidas sobre los Derechos de los Pueblos Indígenas constituye un avance normativo importante, al establecer estándares mínimos para la protección de derechos humanos, territoriales, culturales y lingüísticos. No obstante, sus 46 artículos, aunque ambiciosos, contrastan con una realidad marcada por desigualdades persistentes, exclusión estructural y una brecha entre el reconocimiento formal y la implementación efectiva.

En este contexto, resulta imprescindible analizar cómo las dinámicas de poder global continúan limitando el ejercicio pleno de la autodeterminación indígena. La participación en asuntos que les afectan, promovida por la Declaración, sigue condicionada por intereses geopolíticos y económicos que invisibilizan saberes, prácticas y formas de organización propias.

Frente a este escenario, la incorporación de la interculturalidad en las políticas de innovación tecnológica y transformación digital no puede ser un gesto simbólico, sino una estrategia estructural. Para ello, se proponen los siguientes ejes:

1. Reconocimiento activo de la diversidad cultural

Las estrategias tecnológicas deben partir del respeto profundo a la pluralidad cultural. Integrar lenguas originarias, conocimientos ancestrales y formas propias de aprendizaje es clave para que la digitalización no erosione identidades, sino las fortalezca.

2. Diseño contextualizado de contenidos

Los programas de formación digital deben adaptarse a los contextos socioculturales de cada comunidad. Esto implica desarrollar materiales en lenguas indígenas y con referencias locales, asegurando que la tecnología dialogue con la realidad de quienes la utilizan.

3. Participación desde el territorio

La innovación debe originarse en las comunidades, en lugar de ser impuesta sobre ellas. Los entornos colaborativos que integran conocimientos tradicionales con tecnologías digitales producen soluciones con mayor relevancia, sostenibilidad y aceptación.

4. Plataformas para el diálogo intercultural

Las tecnologías deben facilitar el encuentro entre culturas, promoviendo el intercambio de conocimientos y experiencias. Estos entornos virtuales pueden convertirse en puentes para la construcción de ciudadanía intercultural y fortalecimiento comunitario.

5. Impulso al emprendimiento con identidad

Es fundamental apoyar iniciativas digitales que nazcan desde las comunidades, integrando su visión del mundo y promoviendo modelos económicos que respeten la sostenibilidad, la equidad y la autonomía.

6. Formación con enfoque emancipador

La capacitación digital debe empoderar a las personas, no solo enseñar habilidades técnicas. La tecnología debe ser una herramienta para fortalecer el tejido social, preservar el patrimonio cultural y ampliar las posibilidades de incidencia política.

En el municipio de San Juan Quiahije, la riqueza cultural que históricamente ha definido su identidad enfrenta un proceso de debilitamiento. Esta pérdida progresiva no solo



compromete el legado de sus comunidades, sino también una oportunidad invaluable para construir modelos de desarrollo intercultural sostenibles y con arraigo territorial.

De acuerdo con el Censo de Población y Vivienda 2020 del INEGI, el municipio cuenta con una población indígena de 3,703 personas, de las cuales 2,033 son mujeres y 1,670 hombres. Sin embargo, el 88.11% de los habitantes mayores de 3 años equivalente a 38 personas habla una lengua indígena. Este grupo, compuesto por 1469 mujeres y 1,322 hombres, conserva el zapoteco como lengua materna, aunque también domina el español, lo que evidencia una doble competencia lingüística que podría ser aprovechada en procesos educativos y tecnológicos con enfoque intercultural.

A esta dimensión se suma otro componente: el 2.02% de la población se reconoce como afroamericana, negra o afrodescendiente. Esta pluralidad étnica y cultural configura un escenario único para el diseño de políticas públicas que integren saberes diversos, promuevan la equidad y fortalezcan el tejido social.

En este contexto, la interculturalidad no debe entenderse como un valor abstracto, sino como una estrategia concreta para revitalizar lenguas, prácticas y conocimientos tradicionales, al tiempo que se impulsa la transformación digital y el desarrollo comunitario. Para ello, es clave:

- **Reconocer la diversidad como activo estratégico**, integrando las lenguas indígenas y las tradiciones afrodescendientes en los procesos de innovación educativa, tecnológica y económica.
- **Diseñar políticas inclusivas** que respondan a las realidades lingüísticas y culturales del municipio, garantizando que los avances digitales no excluyan, sino que fortalezcan las identidades locales.
- **Fomentar espacios de colaboración intercultural**, donde el diálogo entre saberes tradicionales y herramientas contemporáneas genere soluciones pertinentes y sostenibles.
- **Impulsar el protagonismo comunitario**, reconociendo que la revitalización cultural y el desarrollo digital deben surgir desde las propias comunidades, con enfoque participativo y respeto por sus cosmovisiones.

San Juan Quiahije tiene ante sí la posibilidad de convertir su diversidad en una ventaja comparativa. Honrar sus raíces, fortalecer sus lenguas y tradiciones, y vincularlas con procesos de innovación social puede marcar el camino hacia un modelo de desarrollo más justo, inclusivo y resiliente.

GOBIERNO MUNICIPAL

2023-2025

DE SAN JUAN QUIAHUJE, JUQUILA, OAX.



Grandes grupos de edad	Población	Condición de habla indígena		
		Habla lengua indígena	No habla lengua indígena	No especificado
03-04 años	205	105	100	0
05-09 años	545	406	139	0
10-14 años	506	458	37	11
15-19 años	354	339	12	3
20-24 años	263	250	10	3
25-29 años	267	256	9	2
30-34 años	210	195	14	1
35-39 años	191	169	20	2
40-44 años	188	155	32	1
45-49 años	205	146	58	1
50-54 años	201	130	71	0
55-59 años	140	69	71	0
60-64 años	100	36	64	0
65-69 años	116	30	85	1
70-74 años	75	15	60	0
75-79 años	67	13	54	0
80-84 años	28	8	20	0
85 años y más	42	11	31	0
Total	3,703	2,791	887	25

Fuente: INEGI. Censo de Población y Vivienda 2020.

El nombre chatino, empleado históricamente por la población mexicana. Designa a un grupo indígena y a un conjunto de lenguas indígenas estrechamente relacionadas entre sí. Dicho nombre es la forma castellanizada de cha'tñan, que en la propia lengua significa palabras en voz baja. Las lenguas chatinas cuentan con distintos nombres para autodeterminarse, diferencia que obedece a distintos factores, tales como las lenguas mismas, las subáreas territoriales o incluso las comunidades; por ejemplo, en Santos Reyes Nopala y Yaitepec el nombre es cha'tnio palabra trabajosa; en Yaitepec es chat'ña palabra difícil y en Tataltepec y Zenzontepec es tasa jnya trabajo de las palabras.

El chatino cha'jnaá es una agrupación lingüística que pertenece a la familia oto-mangue. Se habla en el Estado de Oaxaca. Es muy cercana a la agrupación lingüística zapoteco. Cuenta con seis variantes:



1. Chatino occidental alto/cha'jña'a (occidental alto) no inmediato
2. Chatino occidental bajo/cha'jña'a (occidental bajo) mediano
3. Chatino central bajo/cha'jña'a (central)
4. Chatino oriental bajo/cha'jña'a (oriental bajo) mediano
5. Chatino oriental alto/cha'jña'a (oriental alto) mediano
6. Chatino de Zacatepec/ cha'jña' (de Zacatepec)

Si algo distingue a la población indígena es que conservan sus costumbres y tradiciones, las defienden en cualquier espacio donde se encuentran, en la mujer algo que las identifica es su indumentaria que consiste en su blusa bordada a mano o de estambre que son confeccionados por ellas misma. Lo que ha faltado es dar a conocer esta cultura a nivel nacional e internacional, para que pueda ser conocida, y obtengan beneficios en especial en la venta de sus blusas y/o productos artesanales.

En dicho municipio subsisten estereotipos en los que la idiosincrasia dicta que los hombres son los únicos capaces de ocupar cargos altos dentro del ayuntamiento, relegan la capacidad de la mujer para ocupar estos cargos, y se señala que estas solo pueden ocuparse de lo relacionado con los quehaceres del hogar, atender a los hijos y al esposo, entre otras actividades de la casa.

En San Juan Quiahije, las mujeres no participan en la toma de decisiones por varios motivos, entre estos se mencionan los siguientes: por vergüenza de las propias mujeres por el "qué dirán"; por desconfianza a que no se tomen en cuenta sus opiniones; por miedo a sufrir violencia por parte de sus esposos, la familia y la sociedad en general; estos motivos ocasionan que las mujeres no participan en asambleas públicas en su totalidad. Desconocimiento de sus derechos como pueblos indígenas, así como la discriminación en todos los ámbitos, salud, educación, laboral etc., por lo que es importante potenciar y promover la inclusión social, económica y política de todos, independientemente de su edad, sexo, discapacidad, raza, etnia, origen, religión o situación económica u otra condición, garantizar la igualdad de oportunidades y reducir la desigualdad de resultados, incluso, eliminando las leyes, políticas y prácticas democráticas promoviendo legislaciones, políticas medidas adecuadas a ese respecto.

Los pueblos indígenas sufren discriminación, además se caracterizan por ser numerosos entre los pobres, los analfabetos y los desempleados. Pocas veces son plenamente aceptados como miembros de la sociedad. La calidad de los servicios médicos y la educación es más baja y sus tasas de desempleo son más elevadas. Ser indígena es equivalente a ser pobre. El entorno como su cultura y sus idiomas están bajo amenaza de desaparecer, una gran mayoría de esos idiomas son el patrimonio de pueblos indígenas y

muchos están a punto de desaparecer, esto debido a que sus idiomas ya no se transmiten de generación a generación.




En la mesa temática se planteó claramente la problemática de la pérdida gradual de nuestra lengua materna en el municipio, un patrimonio cultural invaluable que está en riesgo de desaparecer. Esta situación es alarmante pues con cada generación se observa un menor dominio y uso cotidiano de la lengua, siendo reemplazada por idiomas dominantes. Es urgente implementar estrategias de rescate y revitalización lingüística que involucren a las comunidades, escuelas y familias para garantizar su transmisión intergeneracional. Preservar nuestra lengua materna no solo significa conservar un sistema de comunicación, sino también salvaguardar nuestra identidad cultural, conocimientos ancestrales y formas únicas de entender el mundo.

También se destacó en la mesa temática que, junto al fortalecimiento de la identidad cultural, resulta indispensable atender de manera prioritaria las condiciones de acceso a los servicios públicos fundamentales. Aspectos como la seguridad alimentaria, la infraestructura básica, la vivienda digna, la atención médica y la educación de calidad siguen siendo inaccesibles para gran parte de la población indígena del municipio.

Esta situación refleja una profunda desigualdad estructural que coloca a estos grupos en condición de vulnerabilidad. Por ello, se requiere una intervención integral que no solo reconozca sus derechos culturales, sino que garantice el ejercicio pleno de sus derechos sociales, económicos y territoriales. Atender estas carencias es clave para avanzar hacia un desarrollo equitativo y con justicia social.

Problemática identificada:

La falta de acceso a servicios básicos y derechos para la comunidad indígena, sigue prolongando su vulnerabilidad y desigualdad.

Interculturalidad		
Objetivo: Promover las manifestaciones culturales propias de San Juan Quiahije.		
Contribución a los ODS		
5 IGUALDAD DE GÉNERO 	10 REDUCCIÓN DE LAS DESIGUALDADES 	17 ALIANZAS PARA LOGRAR LOS OBJETIVOS 

Eje Estratégico	Estrategias	Igualdad de Género	Líneas de Acción de Igualdad de Género
1. Municipio con bienestar	Estrategia. Reducir el analfabetismo en la población indígena mediante acciones institucionales que garanticen su acceso a una educación inclusiva.		Líneas de acción. Implementar programas de alfabetización bilingüe y comunitaria que garanticen educación básica inclusiva para la población indígena.
2. Municipio honesto, cercano y transparente	Estrategia. Reforzar el rol del cabildo en la mejora de servicios públicos dirigidos a la población indígena.		Líneas de acción. Informar a la ciudadanía sobre el uso de recursos públicos mediante medios bilingües accesibles y transparentes.
3. Municipio con Seguridad y justicia para vivir en paz	Estrategia. Generar un modelo de justicia que respete y apoye los sistemas normativos indígenas.		Líneas de acción. Formar a autoridades y cuerpos de seguridad en el respeto y aplicación de los derechos indígenas.
4. Municipio con crecimiento y desarrollo económico	Estrategia. Comenzar la economía local desde los saberes y oficios tradicionales indígenas.		Líneas de acción. Diseñar una estrategia agropecuaria basada en los saberes y prácticas tradicionales de la comunidad.
5. Municipio con infraestructura y servicios públicos	Estrategia. Asegurar que la infraestructura municipal beneficie directamente a personas indígenas.		Líneas de acción. Priorizar obras y servicios que respondan a las necesidades de la población indígena.

9.4 Derechos de las Niñas, Niños y Adolescentes.

En el municipio de San Juan Quiahije, la situación educativa de niñas, niños y adolescentes presenta desafíos significativos que requieren atención urgente. El análisis realizado reveló que el nivel educativo del grado promedio de escolaridad, Solo el 5.11% de las niñas y mujeres y el 5.9% de los niños y hombres alcanzan niveles educativos adecuados, lo que evidencia una necesidad crítica de mejorar tanto el acceso como la permanencia en el sistema escolar.



Asimismo, se identificó que 656 personas carecen de escolaridad, lo que constituye un rezago educativo significativo en el municipio. Esta cifra está compuesta por 442 mujeres y 214 hombres que no han accedido a educación formal. Dicha situación representa una vulneración a sus derechos fundamentales y restringe sus oportunidades de desarrollo integral, impactando negativamente tanto a nivel individual como en el progreso colectivo del municipio.

Con una población infantil y juvenil que representa el 36.38% del total, es indispensable reconocer que este grupo no debe ser visto únicamente como el futuro, sino como actores clave del presente. Para fortalecer su papel en la comunidad, es necesario superar los enfoques convencionales y generar espacios donde puedan participar activamente en la toma de decisiones.

La mesa temática propuso diversas estrategias para potenciar el protagonismo juvenil: fomentar el emprendimiento desde edades tempranas, promover programas de mentoría entre generaciones y establecer laboratorios de innovación tecnológica que les permitan desarrollar habilidades, expresar sus ideas y contribuir al bienestar colectivo. Empoderar a la juventud como agentes de transformación no solo mejora sus condiciones de vida, sino que dinamiza el tejido social y económico de San Juan Quiahije.

GRUPO DE EDADES	HOMBRES	MUJERES	TOTAL
0 a 2 años.	123	110	233
3 a 8 años.	336	349	685
9 a 14 años.	328	326	654
15 a 18 años.	158	155	313
TOTAL	945	940	1,885

Fuente: INEGI. Censo de Población y Vivienda 2020.

Se subrayó la importancia de promover hábitos saludables y estilos de vida activos desde la infancia, como base para un desarrollo físico y emocional equilibrado. En este sentido, se plantea la necesidad de implementar programas deportivos y actividades físicas que motiven la participación de niñas, niños y adolescentes, fortaleciendo sus capacidades motrices de manera integral.

Estas propuestas deben incluir una variedad de disciplinas y ejercicios adaptados a las distintas etapas de crecimiento y niveles de habilidad, combinando el juego con el



aprendizaje. Además, se considera esencial incorporar componentes de nutrición adecuada y salud emocional, para asegurar un enfoque verdaderamente holístico en el desarrollo infantil y juvenil.




La articulación entre escuelas, familias y organizaciones deportivas locales es clave para construir entornos que favorezcan la actividad física y el cuidado del bienestar. Igualmente, se recomienda aprovechar herramientas digitales y metodologías creativas que conecten con los intereses de las nuevas generaciones, haciendo estas prácticas más atractivas y sostenibles.

A partir de las reflexiones compartidas en la mesa, se identificó con claridad la urgencia de colocar el bienestar de la niñez y juventud como una prioridad transversal en las políticas municipales. Reconocerlos como protagonistas del presente implica garantizarles atención integral en todos los ámbitos, con acciones que realmente transformen su calidad de vida.

Para garantizar un desarrollo pleno en la infancia y juventud de nuestro municipio, es indispensable adoptar un enfoque integral que contemple el acceso a una educación de calidad, espacios recreativos seguros, servicios de salud eficientes y oportunidades reales de crecimiento personal. Solo colocando estas necesidades como prioridad podremos sentar las bases para un futuro más justo, inclusivo y esperanzador para las nuevas generaciones de San Juan Quiahije.

Problemática identificada:

En San Juan Quiahije, la pobreza y la exclusión social afectan gravemente el desarrollo de niñas, niños y adolescentes.

Niñas, Niños y adolescente		
Objetivo: Mejorar las condiciones de vida de las niñas, niños y adolescentes en el municipio de San Juan Quiahije.		
Contribución a los ODS		
1 FIN DE LA POBREZA 	4 EDUCACIÓN DE CALIDAD 	10 REDUCCIÓN DE LAS DESIGNALES 



GOBIERNO MUNICIPAL

2023-2025

DE SAN JUAN QUIAHUJE, JUQUILA, OAX.



Eje Estratégico	Estrategias Igualdad de Género	Líneas de Acción de Igualdad de Género
1. Municipio con bienestar	Estrategia. Promover políticas públicas que aseguren educación básica y alfabetización para niñas, niños y adolescentes.	Líneas de acción. Implementar programas de alfabetización con enfoque territorial y cultural para garantizar educación básica a infantes y jóvenes.
2. Municipio honesto, cercano y transparente	Estrategia. Impulsar una gestión participativa que integre las voces de niñas, niños y adolescentes en las decisiones municipales.	Líneas de acción. Generar la participación activa de niñas, niños y adolescentes en la toma de decisiones sobre servicios municipales
3. Municipio con Seguridad y justicia para vivir en paz	Estrategia. Establecer normas de protección para la niñez y juventud frente a situaciones de riesgo.	Líneas de acción. Coordinar capacitaciones sobre seguridad y derechos para niñas, niños y adolescentes.
4. Municipio con crecimiento y desarrollo económico	Estrategia. Fomentar el desarrollo productivo desde las escuelas, con enfoque en la niñez y juventud.	Líneas de acción. Destinar recursos para formar a niñas, niños y adolescentes en habilidades para su crecimiento económico.
5. Municipio con infraestructura y servicios públicos	Estrategia. Proporcionar una infraestructura accesibles a nuestras niñas, niños y jóvenes	Líneas de acción. Construir obras factibles que contribuyan al bienestar de nuestras niñas, niños y adolescentes en el municipio.



10. Seguimiento y Evaluación

El monitoreo y la evaluación no deben limitarse a revisar el estado físico de las obras municipales, sino que constituyen una herramienta clave para asegurar un desarrollo continuo y ordenado. Supervisar el avance físico y financiero de los proyectos, verificar el cumplimiento de metas y controlar el uso del presupuesto son componentes esenciales de este proceso. Esta práctica permite identificar oportunamente fallas en la planificación y aplicar ajustes estratégicos o medidas correctivas de manera inmediata.

La supervisión de obras se llevará a cabo de forma colaborativa con observadores comunitarios elegidos por los propios habitantes, en coordinación con los comités escolares y de obra. Este enfoque participativo permite contrastar las metas iniciales con los resultados obtenidos, fortaleciendo así la toma de decisiones basada en evidencia.

Toda la información generada durante el seguimiento debe integrarse de forma sistemática en los informes periódicos de avance, así como en los reportes anuales que presenta el Presidente Municipal. Además, estos datos deben incluirse en los informes trimestrales elaborados por el Regidor de Hacienda y el Tesorero Municipal.

Para garantizar la continuidad de este proceso, se establece que el área de Planeación Municipal, junto con su equipo técnico, será responsable de coordinar el seguimiento y evaluación de cada programa, proyecto o acción contemplada en el Plan Municipal de Desarrollo (PMD).

Es indispensable que las futuras administraciones mantengan este sistema de supervisión a mediano y largo plazo, asegurando así la sostenibilidad de los proyectos y el cumplimiento de los objetivos trazados.



11. Anexos

Matriz de Riesgo y Problemas en SISPLADE 2025

<https://sisplade.oaxaca.gob.mx/sisplade/smMatrizRiesgos.aspx?idMunicipio=213>

Acta de Integración de Consejo de Desarrollo Social Municipal (CDSM) en el SISPLADE Ejercicio 2025

[https://sisplade.oaxaca.gob.mx/sisplade2/ActasCMD/2025/213/ACTA%20DE%20INTEGRACION%20DEL%20CONSEJO%202025_0001%20\(2\).pdf](https://sisplade.oaxaca.gob.mx/sisplade2/ActasCMD/2025/213/ACTA%20DE%20INTEGRACION%20DEL%20CONSEJO%202025_0001%20(2).pdf)

Acta de Priorización de Obras, Acciones y Proyectos del (CDSM) en el SISPLADE Ejercicio 2025

<https://sisplade.oaxaca.gob.mx/sisplade2/Actas/2025/213/ACTA%20DE%20PRIORIZACION%20DE%20OBRAS%202025.pdf>



GOBIERNO MUNICIPAL

2023-2025

DE SAN JUAN QUIAHUJE, JUQUILA, OAX.

ACTA DE SESIÓN EXTRAORDINARIA DE CABILDO PARA LA APROBACION DEL PLAN MUNICIPAL DE DESARROLLO POR EL HONORABLE CABILDO MUNICIPAL POR EL TRIENIO 2023-2025 SAN JUAN QUIAHUJE DISTRITO DE JUQUILA.

Municipio de San Juan Quiahije, Distrito de Juquila Estado de Oaxaca, siendo las 11 horas con 04 minutos del día 25 del mes de septiembre del año 2025, reunidos en la sala de juntas que ocupa el Honorable Ayuntamiento, los integrantes del Cabildo Municipal del H. Ayuntamiento Constitucional, con la finalidad de Aprobar el Plan Municipal de Desarrollo 2023 - 2025. -----

1. Pase de lista.
2. Verificación del quórum e instalación legal de la sesión.
3. Presentación de la actualización del Plan Municipal de Desarrollo para su análisis.
4. Aprobación del Plan Municipal de Desarrollo 2023 – 2025.
5. Acuerdos.
6. Clausura de la reunión.

1.- PASE DE LISTA DE LOS CONVOCADOS Y VERIFICACIÓN DEL QUÓRUM LEGAL. - En uso de la palabra el Secretario Municipal procede al pase de lista, encontrándose presentes 14 de 14 convocados. -----

2.- VERIFICACIÓN DEL QUÓRUM E INSTALACIÓN LEGAL DE LA SESIÓN. En uso de la palabra el Presidente Municipal procede a declarar formalmente instalada la presente sesión para la aprobación del Plan Municipal de Desarrollo siendo las 11 horas con 07 minutos y válido los acuerdos que de esta resulten. -----

3.- PRESENTACIÓN DE LA ACTUALIZACIÓN DEL PLAN MUNICIPAL DE DESARROLLO PARA SU ANÁLISIS. - Se presentó el Plan Municipal de Desarrollo, que incluye un análisis profundo del diagnóstico local, los principales desafíos identificados y un Objetivo Estratégico en sintonía con la Agenda 2030. Durante la sesión, se abordaron las Estrategias y Líneas de Acción propuestas para responder a los retos de la planificación municipal. Se destacó que la información recabada refleja fielmente las aspiraciones, necesidades y demandas de la población de San Juan Quiahije, en el Distrito de Juquila, Oaxaca. -----

4.- APROBACIÓN DEL PLAN MUNICIPAL DE DESARROLLO 2023-2025.- Luego de su presentación y revisión, el Ayuntamiento de San Juan Quiahije aprobó el Plan Municipal de Desarrollo 2023–2025. Este documento será inscrito en la plataforma SISPLADE del Instituto de Planeación para el Bienestar del Estado de Oaxaca. El plan tiene un doble propósito: facilitar la articulación de programas federales y estatales vigentes, y agilizar la gestión de recursos destinados a obras, proyectos y acciones de interés colectivo. -----

5.- ACUERDOS. - El Ayuntamiento de San Juan Quiahije aprobó por unanimidad el Plan Municipal de Desarrollo 2023–2025, con 14 votos a favor. Se exhorta a la autoridad municipal a dar seguimiento a este instrumento rector, que orientará el análisis y la programación de obras públicas durante el periodo establecido. -----

sjuquiahije23.25@gmail.com
954 146 6598 C.P. 71870
Palacio Municipal, Sección 2, Centro de la población, San Juan Quiahije, Oax.



GOBIERNO MUNICIPAL

2023-2025

DE SAN JUAN QUIAHUJE, JUQUILA, OAX.

6.- CLAUSURA DE LA REUNIÓN. No habiendo otro asunto que tratar se clausura la reunión levantándose la presente a las 13 horas con 55 minutos del mismo día de su inicio, firmando al calce y al margen los que en ella intervinieron. Damos fe. ---

HONORABLE AYUNTAMIENTO

PRESIDENCIA MUNICIPAL

Mpio. San Juan Quiahije, Oax.
2023-2025

C. Carlos Orocio Cruz.
Presidente Municipal

REGIDURÍA DE OBRAS PÚBLICAS

Mpio. San Juan Quiahije, Oax.
2023-2025

C. Emigdio Abel Cruz Zurita.
Síndico Municipal

SINDICATURA MUNICIPAL

Mpio. San Juan Quiahije, Oax.
2023-2025

REGIDURÍA DE HACIENDA

Mpio. San Juan Quiahije, Oax.
2023-2025

C. Agustín Cruz Cruz.
Regidor de Hacienda

C. Feliciano Orocio Diaz.
Regidor de Obras Públicas

C. Juliana Cruz Baltazar.
Regidora de Salud

REGIDURÍA DE SALUD

Mpio. San Juan Quiahije, Oax.
2023-2025

C. Epifania Méndez Vázquez.
Regidora de Educación

REGIDURÍA DE EDUCACIÓN

Mpio. San Juan Quiahije, Oax.
2023-2025

C. Juan Méndez Cruz.
Regidor de Agua Potable

C. Cirilo Baltazar Vázquez.
Regidor de Ganadería

REGIDURÍA DE GANADERÍA

Mpio. San Juan Quiahije, Oax.
2023-2025

C. Feliciano Cuevas Cruz.
Regidora de Vialidad y Transporte

REGIDURÍA DE VIALIDAD Y TRANSPORTE

Mpio. San Juan Quiahije, Oax.
2023-2025

C. Ramiro Hernández Baltazar.
Regidor de Transporte

REGIDURÍA DE DEPORTES

Mpio. San Juan Quiahije, Oax.
2023-2025

C. Hilario Cruz Santos.
Regidora de Cultura y Recreación

REGIDURÍA DE CULTURA Y RECREACIÓN

Mpio. San Juan Quiahije, Oax.
2023-2025

C. Fernando Guadalupe Canseco.
Regidor de Ecología

REGIDURÍA DE ECOLOGÍA

Mpio. San Juan Quiahije, Oax.
2023-2025

sjquiahije23.25@gmail.com

954 146 6598 C.P. 71870

Palacio Municipal, Sección 2, Centro de la población, San Juan Quiahije, Oax.

GOBIERNO MUNICIPAL 2023-2025 DE SAN JUAN QUIAHIJE, JUQUILA, OAX.



GOBIERNO MUNICIPAL 2023-2025 DE SAN JUAN QUIAHIJE, JUQUILA, OAX.



C. Efrén Lorenzo Cruz
Tesorero Municipal



C. Tomás Zurita Cruz
Secretario Municipal
"Doy fe"



La presente hoja de firmas, pertenece al acta de sesión extraordinaria de cabildo para la aprobación del Plan Municipal de Desarrollo por el cabildo municipal del trienio 2023-2025, de San Juan Quiahije, Distrito de Juquila, Oaxaca, Celebrada a las 11 horas 04 minutos del día 25 de septiembre del 2025.



✉ sjquiahije23.25@gmail.com
☎ 954 146 6598 📍 C.P. 71870

Palacio Municipal, Sección 2, Centro de la población, San Juan Quiahije, Oax.

✉ sjquiahije23.25@gmail.com

☎ 954 149 4065 📍 C.P. 71870

📍 Palacio Municipal, San Juan Quiahije

12. Fuentes de Información Adicionales.

Agenda 2030

• Objetivos y Metas de Desarrollo Sostenible Información disponible en:

<https://www.un.org/sustainabledevelopment/es/sustainabledevelopment-goals/>

• El Enfoque de la Agenda 2030 en Planes y Programas Públicos en México, disponible en:

<https://www.undp.org/es/mexico/publications/el-enfoque-de-la-agenda-2030-en-planes-y-programas-publicos-en-mexico>

Metodología de Marco Lógico

Guía para el Diseño de la Matriz de Indicadores para Resultados:

<https://www.transparenciapresupuestaria.gob.mx/work/models/PTP/Capacitacion/GuiaMIR.pdf>

• Elaboración de la Matriz de Indicadores para Resultados:

https://www.coneval.org.mx/Informes/Coordinacion/Publicaciones%20oficiales/GUIA_PARA_LA_ELABORACION_DE_MATRIZ_DE_INDICADORES.pdf

Coordinación General del Comité Estatal de Planeación para el Estado de Oaxaca (COPLADE). (2023). Actualización de lineamientos para la elaboración del Plan Municipal de Desarrollo de los Municipios del Estado de Oaxaca, enero 2022. <http://sisplade.oaxaca.gob.mx>.

Diagnóstico Básico para la Gestión Integral de Residuos. Secretaría de Medio Ambiente y Recursos Naturales (SEMARNAT).

Diario Oficial de la Federación (DOF). (1917). Constitución Política de los Estados Unidos Mexicanos. Última reforma publicada DOF 06-06-2023 de <https://www.diputados.gob.mx/LeyesBiblio/pdf/CPEUM.pdf>

Diario Oficial de la Federación (DOF). (1917). Ley General de Salud. Última reforma publicada DOF 29-05-2023 de <https://www.diputados.gob.mx/LeyesBiblio/pdf/LGS.pdf>
H. Congreso del Estado Libre y Soberano de Oaxaca (2008). LEY DE SEGURIDAD PÚBLICA PARA EL ESTADO DE OAXACA. Última Reforma: Decreto número 709, aprobado por la LXV Legislatura del Estado el 28 de septiembre del 2022, publicado en el periódico oficial número 43 Cuarta Sección del 22 de octubre del 2022. de <https://sspo.gob.mx/wp-content/uploads/2023/04/LEY-DEL-SISTEMA-ESTATAL-DE-SEGURIDAD-PUBLICA-DE-OAXACA.pdf>

Instituto Nacional de Estadística y Geografía (INEGI). (2020). Catálogo de claves de entidades federativas, municipios y localidades. Octubre 2020. <https://www.inegi.org.mx/app/areasgeograficas/?ag=20213#collapse-Indicadores>



GOBIERNO MUNICIPAL

2023-2025

DE SAN JUAN QUIAHUJE, JUQUILA, OAX.



Informe Anual Sobre la Situación de Pobreza y Rezago Social 2023

<https://sisplade.oaxaca.gob.mx/sisplade/FichasFederal/2023/20213.pdf>

Colección de mapas sobre temáticas particulares que muestran una situación, evento o aspecto particular de acuerdo a una distribución geográfica determinada.

<https://atlasdegenero.oaxaca.gob.mx/poblacion.html>

Prontuario de información geográfica municipal de los Estados Unidos Mexicanos.

<https://www.inegi.org.mx/app/areasgeograficas/?ag=20213#collapse-Resumen>



✉ sjquiahije23.25@gmail.com

☎ 954 149 4065 📍 C.P. 71870

📍 Palacio Municipal, San Juan Quiahije

